



**GRÊMIO DE INSTRUÇÃO LIBERAL  
DE  
CAMPO DE OURIQUE**

# **RELATÓRIO E CONTAS 2020**

# Grémio de Instrução Liberal de Campo de Ourique



Instituição de Beneficência por Despacho Ministerial de 10 de Setembro de 1941  
Instituição de Utilidade Pública  
IPSS - Instituição Particular de Solidariedade Social  
Fundada em 10 de Junho de 1910  
DEPARTAMENTO ESCOLAR

## RELATÓRIO DE GESTÃO

EXERCÍCIO DE 2020

*Handwritten signatures and initials in the top right corner.*

### Caros Associados:

No cumprimento das disposições estatutárias, vimos submeter à vossa apreciação o **Relatório de Gestão, o Balanço e Contas do Grémio de Instrução Liberal de Campo de Ourique**, referentes ao exercício do ano dois mil e dezanove.

A Direção para melhor servir os desígnios da instituição tem pautado a sua atividade por critérios de rigor e verdade, compromisso assumido quando da sua candidatura.

### 1 – Coletividade.

O meio associativo continua praticamente inativo em termos ocupacionais nas instalações da sede. Porém, continua a receber novos associados, condição bastante para inscrição de novos alunos no departamento escolar; tal facto advém da fraca participação dos sócios no meio associativo, estando em marcha um projeto de conversão do espaço.

### 2 - Departamento Escolar.

Este departamento cultiva a área vital de toda a vida da instituição onde a acuidade para o seu funcionamento motiva-nos para uma certa performance no sentido de o aproximar de forma mais garantida da vida real.

A escola é o motor de toda uma comunidade que assimila e gere todos os capitais culturais, procurando interagi-los de forma a assegurar o êxito vivencial, para que de forma mais consistida levar o conhecimento de forma igual a todos os alunos.

Referenciando-se nas pedagogias mais atuantes e modernas, recorrendo aos meios e fórmulas que justifiquem uma prática construtiva como meio de veicular o ensino de forma mais atrativa e direta.

Desde a intervenção investigativa à prática laboratorial, passando pelos conceitos e meios informáticos e outros, tudo temos apostado numa modernização continuada para o fim proposto.



# Grémio de Instrução Liberal de Campo de Ourique



Instituição de Beneficência por Despacho Ministerial de 10 de Setembro de 1941  
Instituição de Utilidade Pública  
IPSS - Instituição Particular de Solidariedade Social  
Fundada em 10 de Junho de 1910  
DEPARTAMENTO ESCOLAR

Criamos e desenvolvemos unidades complementares da atividade escolar, crendo ter atingido o topo do seu desenvolvimento perante as condições existentes.

Criamos e desenvolvemos meios informativos suficientes para a condução das aulas à distância de todos os níveis de ensino pelo zoom e classdojo, assegurando assim a continuidade da escola.

Vamos dar início à construção de mais 6 salas de aula na cobertura do recreio coberto, projeto já aprovado pela Câmara Municipal de Lisboa e financiado pelo Montepio Geral.

Estas novas salas vão permitir maior expansão da Instituição e são equipadas com todos os requisitos que fazem parte deste departamento.

Este departamento constituiu-se por: berçário/creche, jardim infantil, 1º, 2º e 3º ciclos do ensino básico.

Na Rua Saraiva de Carvalho, temos a creche constituída por 2 salas de berços, 6 salas de 1 e 2 anos, na ordem das 100 crianças.

Este espaço vai ser requalificado, com a criação de mais 2 salas e um refeitório com obras previstas no decurso de 2020/21.

No Largo Dr. António Viana, temos 7 salas de pré-escolar, 2 salas do 1º ano, 2 salas de 2º ano, 2 salas do 3º ano, 2 salas de 4º ano, 2 salas de 5º ano, 2 salas de 6º ano, 1 sala de 7º ano, 1 sala de 8º ano e 1 sala de 9º ano para um universo rondando os 468 alunos.

Estas unidades estão totalmente licenciadas, possuindo os alvarás de exploração.

As unidades dispõem de aquecimento em todos os espaços que constituem a área escolar, garantindo melhores condições à sua funcionalidade e bem-estar dos alunos.

Dispomos de amplos espaços complementares; ginásio, sala de alunos, bar, refeitório, 2 laboratórios e auditório com uma capacidade de 60 lugares.

Somos uma escola moderna, enfrentando com firmeza o futuro, que dia após dia, nos exige maior rigor.

A nossa forma atuante tem-nos assegurado um lugar privilegiado onde acreditados por toda a comunidade, somos uma escola de sucesso.





# Grémio de Instrução Liberal de Campo de Ourique



Instituição de Beneficência por Despacho Ministerial de 10 de Setembro de 1941  
Instituição de Utilidade Pública  
IPSS - Instituição Particular de Solidariedade Social  
Fundada em 10 de Junho de 1910  
DEPARTAMENTO ESCOLAR

*[Handwritten signatures and initials in the top right corner.]*

No caminho da modernização da nossa unidade escolar temos vindo ao longo do tempo a sofrer profundas alterações em termos de currículo fundindo algumas disciplinas e integrando outras de forma a garantir maior motivação e sucesso nas aprendizagens.

Desenvolvemos a Robótica nos vários ciclos de ensino, contribuindo para as aprendizagens de forma mais lúdica.

Continuamos na flexibilização curricular, ajustando os conteúdos programáticos às realidades sociais, gerando mais autonomia para a forma de ensinar e aprender.

O nosso corpo docente é estável, dotado de experiência bastante para o desempenho da função; assegura estágios pedagógicos e profissionais a várias instituições, com quem temos parcerias para o efeito.

Congratulamo-nos de termos voltado à origem da nossa função que é **Instruir e Formar**, abdicando de forma clara daquilo que para "alguns" era a base essencial da instituição, mantendo o espaço lúdico na sua própria dimensionalidade.

Cientes do papel que nos cabe no contexto da socialização, temos procurado desenvolver, conforme matriz da fundação da instituição, a intervenção no coletivo.

Para que o maior sucesso possa partilhar nesta função, continuámos a desenvolver a disciplina de Direitos Humanos e Cidadania, onde os nossos jovens aprendem e partilham os seus valores para uma sociedade mais ativa, justa e perfeita.

Continuamos a desenvolver o projeto "Saber Mais", projeto transversal a todas as áreas disciplinares e faixas etárias.

Desenvolvemos a Robótica em todos os níveis de ensino.

Mantemos em funcionamento a "Rádio Grémio" com certa autonomia de programação, mas toda ela centrada na vida escolar, problemas e aspetos dos alunos.

É numa componente formativa que gera autonomia e desenvolvimento aos seus participantes.

Contamos a breve tempo poder difundir para todo o Bairro de Campo de Ourique, daí estarmos a procurar o licenciamento junto da ANACOM.





# Grémio de Instrução Liberal de Campo de Ourique



Instituição de Beneficência por Despacho Ministerial de 10 de Setembro de 1941  
Instituição de Utilidade Pública  
IPSS - Instituição Particular de Solidariedade Social  
Fundada em 10 de Junho de 1910  
DEPARTAMENTO ESCOLAR

Handwritten notes and signatures in the top right corner, including names like 'H. L. S.', 'Alamy', 'Siz', and 'Z. V. S.'.

Na dinamização destes projetos a instituição tem-se feito representar pelo seu Diretor em intervenções em vários congressos e seminários, afirmando a credibilidade dos projetos que estão em marcha e que marcam a diferença de fazer ensino de qualidade.

**A instituição tem consolidado o caminho da formação/educação e de imediato se trabalha num outro ciclo no campo social, culminando a breve tempo na matriz base do projeto que deu origem a esta profunda transformação ou seja o encontro de gerações, procurando que a aprendizagem se faça de forma segura, gradual e experimentada onde a velhice não aconteça de forma tão precoce.**

Os passos estão a ser dados de forma segura e testados.

Criámos e reforçámos os laços de cooperação com outras instituições de atividades diversificadas, como é o caso da Escola Segura da P.S.P.

**Departamento de Matemática da Universidade de Coimbra para o projeto “ O Canguru”,** Ministério da Cultura, para o **Plano Nacional da Leitura**, Escola Superior de Educação de Lisboa com estágios pedagógicos e curriculares, Universidade Lusófona de Humanidades e Tecnologias, com estágio na área social, continuámos um rigoroso serviço de controlo de acesso e gestão escolar.

Da informatização de todos os meios ao serviço da escola, continuámos a ligação em rede até ao pré-escolar, dispondo esses alunos também de informática.

Este departamento continua a desenvolver a sua atividade de uma forma regular e normal dentro das regras que lhe estão estabelecidas, procurando que a atividade escolar atinja os objetivos propostos, onde se continua a trabalhar na procura do melhor aproveitamento.

Não foi possível desenvolver visitas de estudo no decurso do ano letivo, devido à pandemia nem tão pouco criar e participar em atividades lúdico/pedagógicas.

Continuamos com o jornal da escola, onde todos têm acesso a uma informação partilhada.

Temos em funcionamento uma biblioteca, em sala própria e estamos ligados à Internet.

Continuamos com ações de formação com todo o pessoal.



# Grémio de Instrução Liberal de Campo de Ourique



Instituição de Beneficência por Despacho Ministerial de 10 de Setembro de 1941  
Instituição de Utilidade Pública  
IPSS - Instituição Particular de Solidariedade Social  
Fundada em 10 de Junho de 1910  
DEPARTAMENTO ESCOLAR

*[Handwritten signatures and initials]*

## 3 – Situação Económica e Financeira

O Balanço, Demonstração de Resultados e demais elementos contabilísticos refletem a solidez da situação económica e financeira da Instituição.

Face à realidade financeira e ao passivo resistente é de realçar a boa saúde da instituição.

Mantemo-nos estruturalmente equilibrados e preparados para dar resposta aos compromissos e responsabilidades, designadamente quanto às despesas e encargos com o pessoal. Apesar de todos os esforços e diligências tivemos um exercício em que se constata um resultado líquido negativo fruto do ano anómalo (covid 19) que se refletiu na atividade económico. Ainda assim a tendo em conta os períodos de encerramento escolar o resultado não foi tão gravoso como inicialmente expectável

A atividade da Instituição apresenta-se consolidada e continua a ser objeto de forte procura.

## 4 - Resultados

Resultado Líquido negativo do Exercício..... 21.125,66€

## 5 - Proposta de Aplicação de Resultados

Que o resultado líquido apurado no exercício seja transferido para a conta de resultados transitados, mantendo-se as condições necessárias ao surgimento e lançamento de novos investimentos de substituição e inovação sempre necessários e indispensáveis na educação.

6- Ao **Conselho Fiscal** desejamos apresentar o nosso reconhecimento pela competente e criteriosa ação fiscalizadora e ao Gabinete de Contabilidade a nossa satisfação pelo profissionalismo evidenciado no processamento da contabilidade e pela forma cuidada com que o balanço e restantes peças se apresentam.





# Grémio de Instrução Liberal de Campo de Ourique



Instituição de Beneficência por Despacho Ministerial de 10 de Setembro de 1941  
Instituição de Utilidade Pública  
IPSS - Instituição Particular de Solidariedade Social  
Fundada em 10 de Junho de 1910

DEPARTAMENTO ESCOLAR

**Nota Final:** Queremos agradecer a toda a equipa escolar, professores e restantes colaboradores, toda a entrega e dedicação, força motora para o desenvolvimento e engrandecimento do nosso património cultural.


A todas as entidades que com a sua intervenção colaboraram com esta instituição o nosso obrigado.

Por último,

Pedimos um minuto de silêncio por todos aqueles que nos deixaram ao longo deste mandato.

**Lisboa, 10 de março de 2021**

A Direção



Fernando Augusto Neres  
Silvestre José Teixeira Lourenço  
Pia Maria Silva  
Vapour



# Grémio de Instrução Liberal de Campo de Ourique



Instituição de Beneficência por Despacho Ministerial de 10 de Setembro de 1941  
Instituição de Utilidade Pública  
IPSS - Instituição Particular de Solidariedade Social  
Fundada em 10 de Junho de 1910  
DEPARTAMENTO ESCOLAR

## RELATÓRIO E PARECER DO CONSELHO FISCAL

**Caros Associados,**

No cumprimento do quadro legal vigente e das normas estatutárias, submetemos à vossa apreciação, o Relatório e Parecer do Conselho Fiscal do Grémio de Instrução Liberal de Campo de Ourique.

No desempenho das nossas funções, passamos a referir em síntese o âmbito da nossa atuação no decurso do exercício findo em 31 de Dezembro de 2020.


1. Num ano muito anómalo acompanhou e participámos, com a regularidade e frequência possível, na atividade desenvolvida pelo Grémio e, é com natural satisfação que verificamos que a escola apesar de tudo manteve os índices de ocupação e procura dos últimos anos.
2. A Direção e os serviços facultaram-nos todos os esclarecimentos e apoios julgados indispensáveis ao exercício e cumprimento das nossas funções.
3. No decurso do ano em apreço analisámos as verificações dos registos contabilísticos e dos documentos que lhes servem de suporte, aferindo a aplicação dos procedimentos contabilísticos e certificámos as conciliações de terceiros nomeadamente das instituições de crédito, bem como confirmámos as aplicações existentes nas diversas instituições de crédito dos meios financeiros disponíveis.
4. Os nossos exames foram efetuados de acordo com as Normas Técnicas de Auditoria e de Revisão, através de testes e verificações dos registos e documentos de contabilidade que considerámos necessários nas circunstâncias.

PR06-03/v03





# Grémio de Instrução Liberal de Campo de Ourique



Instituição de Beneficência por Despacho Ministerial de 10 de Setembro de 1941  
Instituição de Utilidade Pública  
IPSS - Instituição Particular de Solidariedade Social  
Fundada em 10 de Junho de 1910  
DEPARTAMENTO ESCOLAR

5. Aferimos e confirmámos que os critérios valorimétricos utilizados respeitam as disposições legais em vigor.

6. Procedemos à conferência dos valores patrimoniais da Instituição e através do método de amostragem constatámos que foram seguidos os procedimentos contabilísticos geralmente aceites. O Balanço apresenta uma situação em que se verifica a situação económica e financeira.

7. O relatório da Direção está elaborado em conformidade com as disposições estatutárias e legais e põe em evidência os aspetos mais relevantes da sua atuação.

8. Baseados no Relatório da Direção, Balanço, Contas de Resultados, demais elementos que nos foram presentes, nas informações obtidas, e, nas verificações a que procedemos, é nosso entendimento que as demonstrações financeiras à data de 31 de Dezembro de 2020, refletem a imagem real e apropriada da situação económica e financeira do Grémio de Instrução Liberal de Campo de Ourique.

9. Face ao exposto e dado que não tomámos conhecimento nem constatámos quaisquer infrações à Lei e aos Estatutos, nem qualquer ocorrência até à presente data que ponha em causa ou altere as demonstrações financeiras a 31 de dezembro de 2020, somos de Parecer:

- a) - Que seja aprovado o Relatório, Balanço e Contas referente ao exercício de 2020.
- b) - Que seja aprovada a proposta da Direção de aplicação de resultados.

PR06-03/v03



# Grémio de Instrução Liberal de Campo de Ourique




Instituição de Beneficência por Despacho Ministerial de 10 de Setembro de 1941  
Instituição de Utilidade Pública  
IPSS - Instituição Particular de Solidariedade Social  
Fundada em 10 de Junho de 1910  
DEPARTAMENTO ESCOLAR

10. Manifestamos com apreço e agrado que a Instituição apresenta uma situação económica e financeira sólida, viável e representa uma função social importante com garantias de futuro na área em que se insere.

11. Por último propõe-se um voto de louvor à Direção pelo esforço, dedicação e competência que tem demonstrado na condução da vida da instituição.

Lisboa, 10 de março de 2021

O Conselho Fiscal



Maria Cristina dos Reis

PR06-03/v03







GRÊMIO DE INSTRUÇÃO LIBERAL DE CAMPO DE OURIQUE - NIF 500 920 605  
BALANÇO (INDIVIDUAL) EM 31 DE DEZEMBRO DE 2020

Unidade Monetária: Euro

Unidade Monetária: Euro

RUBRICAS	NOTAS	DATAS	
		31-dez-20	31-dez-19
ATIVO			
ATIVO NÃO CORRENTE			
Ativos fixos tangíveis	4	1.574.455,28	1.675.408,54
Bens do património histórico e cultural		-	-
Ativos intangíveis	5	-	-
Investimentos financeiros	16.1	-	-
Fundadores/beneméritos/patroc./doadores/assoc./membros		-	-
Outros créditos e ativos não correntes		-	-
TOTAL DO ATIVO NÃO CORRENTE		1.574.455,28	1.675.408,54
ATIVO CORRENTE			
Inventários	7	-	-
Créditos a receber	11.1	152.932,99	48.218,87
Estado e outros entes públicos	11.2	-	-
Fundadores/beneméritos/patroc./doadores/assoc./membros		-	-
Diferimentos	16.3	873,26	5.864,74
Outros ativos correntes	11.3	137.629,67	137.483,87
Caixa e depósitos bancários	16.10	2.286.526,80	1.811.462,30
TOTAL DO ATIVO CORRENTE		2.577.962,72	2.003.029,78
TOTAL DO ATIVO		4.152.418,00	3.678.438,32
FUNDOS PATRIMONIAIS E PASSIVO			
FUNDOS PATRIMONIAIS			
Fundos	16.4	-	-
Excedentes técnicos	16.5	-	-
Reservas	16.4	351.068,04	351.068,04
Resultados transitados	16.4	2.825.476,73	2.777.073,31
Excedentes de revalorização	16.6	-	-
Ajustamentos^/Outras variações nos fundos patrimoniais	16.4	-	-
		3.176.544,77	3.128.141,35
Resultado líquido do período	16.4	-21.125,66	48.403,42
TOTAL DOS FUNDOS PATRIMONIAIS		3.155.419,11	3.176.544,77
PASSIVO			
PASSIVO NÃO CORRENTE			
Provisões		-	-
Provisões Específicas		-	-
Financiamentos obtidos	6	300.000,00	-
Outras dívidas a pagar		-	-
TOTAL DO PASSIVO NÃO CORRENTE		300.000,00	-
PASSIVO CORRENTE			
Fornecedores	11.5	6.560,92	14.778,28
Estado e outros entes públicos	11.2	102.481,60	99.580,76
Fundadores/beneméritos/patroc./doadores/assoc./membros		-	-
Financiamentos obtidos	6	-	-
Diferimentos	16.3	312.194,25	125.502,02
Outros passivos correntes	11.6	275.762,12	262.032,49
TOTAL DO PASSIVO CORRENTE		696.998,89	501.893,55
TOTAL DO PASSIVO		996.998,89	501.893,55
TOTAL DOS FUNDOS PATRIMONIAIS E DO PASSIVO		4.152.418,00	3.678.438,32

Contabilista Certificado

Conselho Fiscal

A Direção

Vera Pires

VERA DAMIÃO PIRES  
TOC Nº 29805

Val 812  
A 21  
A Direção  
A Direção  
A Direção



GRÉMIO DE INSTRUÇÃO LIBERAL DE CAMPO DE OURIQUE - NIF 500 920 605  
DEMONSTRAÇÃO (INDIVIDUAL) DOS RESULTADOS POR NATUREZAS  
PERÍODO FINDO EM 31 DE DEZEMBRO DE 2020

Unidade Monetária: Euro

RENDIMENTOS E GASTOS	NOTAS	PERÍODOS	
		31-dez-20	31-dez-19
Vendas e serviços prestados	8.1	1.617.408,20	1.865.628,83
Subsídios, doações e legados à exploração	10	550.670,08	491.398,64
Variação nos inventários da produção		-	-
Trabalhos para a própria entidade		-	-
Custo das mercadorias vendidas e das matérias consumidas	7	(66.912,12)	(98.782,09)
Fornecimentos e serviços externos	8.2	(252.688,81)	(317.521,83)
Gastos com o pessoal	8.3	(1.788.664,50)	(1.809.288,48)
Ajustamentos de inventários (perdas/reversões)		-	-
Imparidade de dívidas a receber (perdas/reversões)	11.1 e 11.4	-	(2.751,60)
Provisões (aumentos/reduções)		-	-
Provisões específicas (aumentos/reduções)		-	-
Outras Imparidades (perdas/reversões)		-	-
Aumentos/reduções de justo valor		-	-
Outros rendimentos	8.4	24.783,52	28.225,74
Outros gastos	8.5	(4.610,92)	(4.909,54)
Resultado antes de depreciações, gastos de financiamento e impostos		79.985,45	151.999,67
Gastos/reversões de depreciação e de amortização	4 e 8.6	(100.953,26)	(104.998,76)
Resultado operacional (antes de gastos de financiamento e impostos)		(20.967,81)	47.000,91
Juros e rendimentos similares obtidos	9	6.875,90	4.356,35
Juros e gastos similares suportados	6 e 8.8	(7.033,75)	(2.953,84)
Resultado antes de impostos		(21.125,66)	48.403,42
Imposto sobre o rendimento do período	16.2	-	-
Resultado líquido do período		(21.125,66)	48.403,42

Contabilista Certificado

Conselho Fiscal

*VERA DAMIÃO PIRES*

**VERA DAMIÃO PIRES**  
TOC N.º 29805

A Direção

*[Handwritten signatures and initials]*  
A Direção





GRÉMIO DE INSTRUÇÃO LIBERAL DE CAMPO DE OURIQUE - NIF 500 920 605  
DEMONSTRAÇÃO INDIVIDUAL DE FLUXOS DE CAIXA  
PERÍODO FINDO EM 31 DE DEZEMBRO DE 2020

Unidade Monetária: Euro

RUBRICAS	NOTAS	PERÍODOS	
		31-dez-20	31-dez-19
<b>Fluxos de caixa das atividades operacionais - método direto</b>			
Recebimentos de clientes e utentes		2.250.056,39	2.294.149,88
Pagamento de subsídios		-	-
Pagamento de apoios		-	-
Pagamento de bolsas		-	-
Pagamentos a fornecedores		(322.826,81)	(409.674,22)
Pagamentos ao pessoal		(1.778.008,38)	(1.813.010,97)
Caixa gerada pelas operações		149.221,20	71.464,69
Pagamento/recebimento do imposto sobre o rendimento		-	-
Outros recebimentos/pagamentos		26.001,15	57.433,90
<b>Fluxos das Atividades Operacionais (1)</b>		<b>175.222,35</b>	<b>128.898,59</b>
<b>Fluxos de caixa das atividades de investimento</b>			
Pagamentos respeitantes a:			
Ativos fixos tangíveis		-	(5.769,99)
Ativos intangíveis		-	-
Investimentos financeiros		-	-
Outros ativos		-	-
		-	(5.769,99)
Recebimentos provenientes de:			
Ativos fixos tangíveis		-	-
Ativos intangíveis		-	-
Investimentos financeiros		-	-
Outros activos		-	-
Subsídios ao investimento		-	-
Juros e rendimentos similares		6.875,90	4.356,35
Dividendos		-	-
		6.875,90	4.356,35
<b>Fluxos das atividades de investimento (2)</b>		<b>6.875,90</b>	<b>(1.413,64)</b>
<b>Fluxos de caixa das atividades de financiamento</b>			
Recebimentos provenientes de:			
Financiamentos obtidos		300.000,00	-
Realizações de fundos		-	-
Cobertura de prejuízos		-	-
Doações		-	-
Outras operações de financiamento		-	-
		300.000,00	-
Pagamentos respeitantes a:			
Financiamentos obtidos		-	-
Juros e gastos similares		(7.033,75)	(2.953,84)
Dividendos		-	-
Reduções de fundos		-	-
Outras operações de financiamento		-	-
		(7.033,75)	(2.953,84)
<b>Fluxos das Atividades de Financiamento (3)</b>		<b>292.966,25</b>	<b>(2.953,84)</b>
<b>Variação de caixa e seus equivalentes (4= 1 + 2 + 3)</b>		<b>475.064,50</b>	<b>124.531,11</b>
Efeito das diferenças de câmbio		-	-
Caixa e seus equivalentes no início do período		1.811.462,30	1.686.931,19
Caixa e seus equivalentes no fim do período	10 10	2.286.526,80	1.811.462,30

Contabilista certificado

*VERA DAMIÃO PIRES*

VERA DAMIÃO PIRES  
TOC N.º 29805

Conselho fiscal

*[Assinatura]*

A direção

*[Assinatura]*  
*[Assinatura]*  
*[Assinatura]*  
*[Assinatura]*  
*[Assinatura]*



GRÊMIO DE INSTRUÇÃO LIBERAL DE CAMPO DE OURIQUE - NIF 500.920.665  
DEMONSTRAÇÃO (INDIVIDUAL) DAS ALTERAÇÕES NOS FUNDOS PATRIMONIAIS NO PERÍODO 31 de Dezembro de 2020 e 2019

DESCRIÇÃO	NOTAS	FUNDO PATRIMONIAL ATRIBUÍDO AOS INSTITUIDORES DA ENTIDADE EM ALE										Total dos Fundos Patrimoniais
		Fundos	Excedentes técnicos	Reservas estatutárias	Outras reservas	Resultados transferidos	Ajustamentos em ativos financeiros	Excedentes de reavaliação	Outras alterações nos fundos patrimoniais	Resultado líquido do período	Total	
1. Posição no início do período 01 Jan 2019	1				351.066,04	2.777.073,31				35.561,07	3.128.141,35	3.128.141,35
Alterações no Período												
Primeira adoção de novo referencial contábil												
Alterações de políticas contábeis												
Diferenças de conversão de demonstrações financeiras												
Exatidão de reavaliação												
Ajustamentos por impostos diferidos												
Reconhecimento suscitado a extinção												
Outras alterações restritas aos fundos patrimoniais												
2. Resultado líquido do período	2											
3. Resultado Integral	3											
4. Operações com Instituições no Período	4 = 2 + 3											
Fundo 3												
Resultados transferidos e legados												
Outras alterações												
5. Posição no fim do período 31 Dez 2019	5				351.066,04	2.777.073,31				35.561,07	3.128.141,35	3.128.141,35
6. = 1 + 2 + 3 + 4 + 5	6 = 1 + 2 + 3 + 4 + 5											

DESCRIÇÃO	NOTAS	FUNDO PATRIMONIAL ATRIBUÍDO AOS INSTITUIDORES DA ENTIDADE EM ALE										Total dos Fundos Patrimoniais
		Fundos	Excedentes técnicos	Reservas estatutárias	Outras reservas	Resultados transferidos	Ajustamentos em ativos financeiros	Excedentes de reavaliação	Outras alterações nos fundos patrimoniais	Resultado líquido do período	Total	
6. Posição no início do período 01 Jan 2020	6				351.066,04	2.777.073,31				48.403,42	3.176.543,77	3.176.543,77
Alterações no Período												
Primeira adoção de novo referencial contábil												
Alterações de políticas contábeis												
Diferenças de conversão de demonstrações financeiras												
Exatidão de reavaliação												
Ajustamentos por impostos diferidos												
Reconhecimento suscitado a extinção												
Outras alterações restritas aos fundos patrimoniais												
7. Resultado líquido do período	7											
8. Resultado Extensível	8											
9. = 7 + 8	9 = 7 + 8											
Operações com Instituições no Período												
Fundo 3												
Resultados transferidos e legados												
Outras alterações												
10. Posição no fim do período 31 Dez 2020	10				351.066,04	2.777.073,31				48.403,42	3.176.543,77	3.176.543,77
6. = 1 + 2 + 3 + 4 + 5	6 = 1 + 2 + 3 + 4 + 5											

Constituinte: VERA DAMIÃO PIRES

VERA DAMIÃO PIRES  
TOC Nº 29805

Constituinte: VERA DAMIÃO PIRES

VERA DAMIÃO PIRES  
TOC Nº 29805

VERA DAMIÃO PIRES  
TOC Nº 29805

VERA DAMIÃO PIRES  
TOC Nº 29805





GRÊMIO DE INSTRUÇÃO LIBERAL DE CAMPO DE OURIQUE - NIF 500 920 605  
RESULTADO POR VALÊNCIAS EM 31 DE DEZEMBRO DE 2020

Unidade Monetária: Euro

Conta	DESCRIÇÃO	Sede	Ciclos 19, 2ª, 3ª	Pré-escolar	Creche	SOMA
61	Custo merc. Vend. Mat. consumidas		40.147,27	16.728,03	10.036,82	66.912,12
62	Forn. Serv. Externos	7.757,37	135.517,19	57.613,05	51.801,20	252.688,81
63	Gastos com Pessoal	11.032,31	1.012.384,10	372.138,25	393.109,84	1.788.664,50
64	Gastos Depreciação e Amortizações		60.571,96	20.238,32	20.142,98	100.953,26
68	Outros Gastos e Perdas	4.610,92				4.610,92
69	Gastos e Perdas de Financiamento	7.033,75				7.033,75

Total de custos e perdas	30.434,35	1.248.620,52	466.717,65	475.090,84	2.220.863,36
--------------------------	-----------	--------------	------------	------------	--------------

72	Prestação de Serviços		1.143.540,97	292.086,65	181.780,58	1.617.408,20
75	Subsídios, doações e legados à expl.	4.600,00	53.927,40	185.042,88	307.099,80	550.670,08
78	Outros rendimentos e ganhos	21.399,43	3.384,09			24.783,52
79	Juros, dividendos e outros rend. Simil.	6.875,90				6.875,90

Total de Proveitos e Ganhos	32.875,33	1.200.852,46	477.129,53	488.880,38	2.199.737,70
-----------------------------	-----------	--------------	------------	------------	--------------

Resultado líquido	2.440,98	-47.768,06	10.411,88	13.789,54	-21.125,66
-------------------	----------	------------	-----------	-----------	------------

CONTABILISTA CERTIFICADO

VERA DAMIÃO PIRES

CONSELHO FISCAL


VERA DAMIÃO PIRES  
TOC N.º 29805

DIREÇÃO

*Handwritten signatures and notes:*  
- *Fernando Soares*  
- *Fernando Soares*  
- *Silvestre José da Veiga*  
- *Handwritten notes in Portuguese:*  
"Aqui tem o Lan. Total Atual"  
"Aqui tem o Lan. Total Atual"  
"Aqui tem o Lan. Total Atual"







GRÉMIO DE INSTRUÇÃO LIBERAL DE CAMPO DE OURIQUE  
Anexo às demonstrações financeiras individuais em 31 de dezembro de 2020

## 1. IDENTIFICAÇÃO DA ENTIDADE

1. O Grémio de Instrução Liberal de Campo de Ourique IPSS (adiante designado por Grémio) é uma instituição de beneficência por despacho ministerial de 10 de setembro de 1941. O Grémio foi fundado em 10 de junho de 1910.
2. O Grémio tem a sua sede social na Rua da Arrábida, nº 102-104 em Lisboa.
3. O Grémio é uma Instituição de utilidade pública sem fins lucrativos. A principal atividade do Grémio código CAE 85 201 (principal). Pessoa Colectiva: 500 920 605.

As notas explicativas a seguir apresentadas respeitam às demonstrações financeiras individuais.

As demonstrações financeiras anexas são apresentadas em euros, dado que esta é a divisa utilizada preferencialmente no ambiente económico em que o Grémio opera, logo a moeda funcional.

Estas demonstrações financeiras foram aprovadas pela direção em 28 de fevereiro de 2021. Contudo, as mesmas estão ainda sujeitas a aprovação pela Assembleia geral, nos termos da legislação e dos estatutos em vigor. É opinião da direção que as mesmas reflectem de forma fidedigna, as operações do Grémio, bem como a sua posição e performance financeira.

## 2. REFERENCIAL CONTABILÍSTICO DE PREPARAÇÃO DAS DEMONSTRAÇÕES FINANCEIRAS

### 2.1. REFERENCIAL CONTABILÍSTICO


As demonstrações financeiras anexas foram preparadas no quadro das disposições em vigor em Portugal, efetivas para os exercícios iniciados em 1 de janeiro de 2012, em conformidade com o Decreto-Lei n.º 36-A/2011 de 9 de Março, e de acordo com a estrutura conceptual, normas contabilísticas e de relato financeiro ("NCRF-ESNL") consignadas, respectivamente, no Aviso n.º 6726-B/2011, de 14 de março, 15655/2009 os quais, no seu conjunto constituem a normalização contabilística para as entidades do sector não lucrativo (ESNL), com as alterações introduzidas pelo Decreto-Lei nº98/2015 de 2 de Junho, pela Portaria n.º 218/2015, de 23 de julho, Portaria n.º 220/2015, de 24 de julho e Aviso n.º 8258/2015, publicado no DR. 2.ª série, n.º 146, de 29 de julho de 2015. De ora em diante, o conjunto daquelas normas e interpretações serão designadas genericamente por "NCRF-ESNL".

### 2.2. DISPOSIÇÕES DO SNC DERROGADAS NO EXERCÍCIO

Não foram derogadas disposições da normalização contabilística para as entidades do sector não lucrativo (ESNL).

### 2.3. RUBRICAS NÃO COMPARÁVEIS COM O EXERCÍCIO ANTERIOR

UM



GRÉMIO DE INSTRUÇÃO LIBERAL DE CAMPO DE OURIQUE

Anexo às demonstrações financeiras individuais em 31 de dezembro de 2020

Não aplicável

**2.4. ADOÇÃO PELA PRIMEIRA VEZ DAS NORMAS CONTABILÍSTICAS E DE RELATO FINANCEIRO ("NCRF")**

Não aplicável

**2.5. ERROS COMETIDOS ANTERIORES DISTINÇÃO ENTRE CORRECÇÕES DE ERROS E ALTERAÇÕES ÀS POLÍTICAS**

Não aplicável

**3. PRINCIPAIS POLÍTICAS CONTABILÍSTICAS, ALTERAÇÕES NAS ESTIMATIVAS CONTABILÍSTICAS E ERROS**

As demonstrações financeiras anexas foram preparadas a partir dos registos contabilísticos mantidos de acordo com as NCRF-ESNL.

As demonstrações Financeiras foram elaboradas dentro dos seguintes princípios:

**a) Princípio da Continuidade**


Com base na informação disponível e as expectativas futuras, a Entidade continuará a operar no futuro previsível, assumindo que não há a intenção nem a necessidade de liquidar ou reduzir consideravelmente o nível de operações. Para as ESNL, este pressuposto não corresponde a um conceito económico ou financeiro, mas sim à manutenção da actividade de prestação de serviços ou à capacidade de cumprir os fins para que foi constituída;

**b) Regime do acréscimo**

Através deste regime, os efeitos das transacções e de outros acontecimentos são reconhecidos quando eles ocorram (e não quando caixa ou equivalentes de caixa sejam recebidos ou pagos), sendo registados contabilisticamente e relatados nas demonstrações financeiras dos períodos com os quais se relacionem. As demonstrações financeiras preparadas de acordo com o regime de acréscimo informam os utentes, não somente das transacções passadas envolvendo o pagamento e o recebimento de caixa, mas também das obrigações de pagamento no futuro e de recursos que representem caixa a ser recebida no futuro.

577





GRÉMIO DE INSTRUÇÃO LIBERAL DE CAMPO DE OURIQUE

Anexo às demonstrações financeiras individuais em 31 de dezembro de 2020

c) Consistência de Apresentação

A apresentação e classificação de itens nas Demonstrações Financeiras, deverá ser mantida de um ano para o outro, a menos que seja perceptível que outra apresentação se mostre mais adequada, tendo em consideração as políticas contabilísticas e as normas NCRF-ESNL. Poderá ainda alterar-se a apresentação na perspectiva de dar mais informação aos utentes da contabilidade na leitura das peças contabilísticas, se for provável que a estrutura revista se irá manter, assegurando assim a comparabilidade.

d) Materialidade e Agregação

Cada classe material de itens semelhantes deverá ser apresentada separadamente nas Demonstrações Financeiras. Os itens de natureza ou função dissimelhante, devem ser apresentados separadamente a menos que sejam imateriais. A informação é material se a sua omissão ou inexatidão influenciarem as decisões económicas tomadas por parte dos utentes com base nas Demonstrações Financeiras. Itens que não sejam materialmente relevantes para poderem ser apresentados separadamente nas Demonstrações Financeiras, poderão ser entendidos como materiais em termos de discriminação nas notas do anexo

e) Compensação

Os activos e passivos e os rendimentos e gastos não deverão ser compensados, excepto quando tal for exigido pelas NCRF-ESNL

f) Informação comparativa

A informação comparativa deve ser divulgada com respeito ao período anterior, para todas as quantias relatadas nas Demonstrações Financeiras. Respeitando o Princípio da continuidade da Entidade, as políticas contabilísticas devem ser aplicadas de forma consistente ao longo do tempo. Procedendo-se a alterações das políticas contabilísticas, as quantias comparativas afectadas pela reclassificação devem ser divulgadas, informando:

- A natureza da reclassificação
- A quantia de cada item ou classe de itens que tenha sido reclassificada
- Motivo da reclassificação

5107



GRÊMIO DE INSTRUÇÃO LIBERAL DE CAMPO DE OURIQUE  
Anexo às demonstrações financeiras individuais em 31 de dezembro de 2020

### 3.1 PRINCIPAIS POLÍTICAS CONTABILÍSTICAS

#### 3.1.1 Concentrações de atividades e princípios de consolidação

Não Aplicável.

#### 3.1.2 Investimentos financeiros

Os investimentos financeiros estão valorizados ao custo de aquisição.

#### 3.1.3 Ativos fixos tangíveis

Os ativos fixos tangíveis são inicialmente registados ao custo de aquisição ou produção, o qual inclui o custo de compra, quaisquer custos diretamente atribuíveis às atividades necessárias para colocar os ativos na localização e condição necessárias para operarem da forma pretendida e, quando aplicável, a estimativa inicial dos custos de desmantelamento e remoção dos ativos e de restauração dos respetivos locais de instalação/operação dos mesmos que o Grémio espera incorrer.

Os ativos fixos tangíveis são registados ao custo de aquisição ou produção, deduzido de amortizações acumuladas e eventuais perdas por imparidade acumuladas.

As depreciações são calculadas, após o momento em que o bem se encontra em condições de ser utilizado, de acordo sendo utilizadas as taxas máximas permitidas pelo Decreto Regulamentar 25/2009, em conformidade com o período de vida útil estimado para cada grupo de bens.

As vidas úteis e método de depreciação dos vários bens são revistos anualmente. O efeito de alguma alteração a estas estimativas é reconhecido prospectivamente na demonstração dos resultados.

As despesas de manutenção e reparação (dispêndios subsequentes) que não são suscetíveis de gerar benefícios económicos futuros adicionais são registados como gastos no período em que são incorridas.

O ganho (ou a perda) resultante da alienação ou abate de um ativo fixo tangível é determinado como a diferença entre o montante recebido na transação e o valor líquido contabilístico do ativo e é reconhecido em resultados no período em que ocorre o abate ou a alienação.

UM



GRÊMIO DE INSTRUÇÃO LIBERAL DE CAMPO DE OURIQUE  
Anexo às demonstrações financeiras individuais em 31 de dezembro de 2020

3.1.4 Locações

Não Aplicável.

3.1.5 Propriedades de investimento

Não aplicável.

3.1.6 Ativos intangíveis

Os ativos intangíveis (independentemente da forma como são adquiridos ou gerados) com vida útil indefinida não são amortizados, sendo antes sujeitos a testes de imparidade com uma periodicidade anual, ou então sempre que haja uma indicação de que o intangível possa estar em imparidade.

3.1.7 Imparidade de ativos fixos tangíveis e intangíveis, excluindo goodwill

Sempre que exista algum indicador que os ativos fixos tangíveis e intangíveis do Grémio possam estar em imparidade, é efetuada uma estimativa do seu valor recuperável a fim de determinar a extensão da perda por imparidade (se for o caso). Quando não é possível determinar o valor recuperável de um ativo individual, é estimada o valor recuperável da unidade geradora de caixa a que esse ativo pertence.

O valor recuperável do ativo ou da unidade geradora de caixa consiste no maior de entre (i) o justo valor deduzido de custos para vender e (ii) o valor de uso. Na determinação do valor de uso, os fluxos de caixa futuros estimados são descontados usando uma taxa de desconto que reflita as expectativas do mercado quanto ao valor temporal do dinheiro e quanto aos riscos específicos do ativo ou da unidade geradora de caixa relativamente aos quais as estimativas de fluxos de caixa futuros não tenham sido ajustadas.

Sempre que o valor líquido contabilístico do ativo ou da unidade geradora de caixa for superior ao seu valor recuperável, é reconhecida uma perda por imparidade. A perda por imparidade é registada de imediato na demonstração dos resultados, salvo se tal perda compensar um excedente de revalorização registado no capital próprio. Neste último caso, tal perda será tratada como um decréscimo daquela revalorização.

A reversão de perdas por imparidade reconhecidas em exercícios anteriores é registada quando existem evidências de que as perdas por imparidade reconhecidas anteriormente já não existem ou diminuíram. A reversão das perdas por imparidade é reconhecida na demonstração dos resultados na respetiva rubrica de "Reversões de perdas por imparidade". A reversão da perda por imparidade é efetuada até ao limite do montante que estaria reconhecido (líquido de amortizações) caso a perda não tivesse sido registada.

UM





GRÉMIO DE INSTRUÇÃO LIBERAL DE CAMPO DE OURIQUE

Anexo às demonstrações financeiras individuais em 31 de dezembro de 2020

3.1.8 Ativos biológicos

Não aplicável.

3.1.9 Especialização dos exercícios

Os gastos e rendimentos são reconhecidos no período a que dizem respeito, de acordo com o princípio da especialização de exercícios, independentemente da data/momento em que as transações são facturadas. Os gastos e rendimentos cujo valor real não seja conhecido são estimados.

Os gastos e rendimentos imputáveis ao período corrente e cujas despesas e receitas apenas ocorrerão em períodos futuros, bem com as despesas e receitas que já ocorreram, mas que respeitam a períodos futuros e que serão imputados aos resultados de cada um desses períodos, pelo valor que lhes corresponde, são registados nas rubricas de diferimentos.

3.1.10 Imposto sobre o rendimento

O imposto sobre o rendimento corresponde à soma dos impostos correntes com os impostos diferidos. Os impostos correntes e os impostos diferidos são registados em resultados, salvo quando os impostos diferidos se relacionam com itens registados diretamente nos Fundos Próprios. Nestes casos os impostos diferidos são igualmente registados no capital próprio.

O imposto corrente sobre o rendimento é calculado com base no lucro tributável do exercício. O lucro tributável difere do resultado contabilístico, uma vez que exclui diversos gastos e rendimentos que apenas serão dedutíveis ou tributáveis em exercícios subsequentes, gastos e rendimentos que nunca serão dedutíveis ou tributáveis de acordo com as regras fiscais em vigor e resultados provenientes de atividades isentas de IRC.

3.1.11 Inventários

Os inventários são registados ao menor de entre o custo e o valor líquido de realização.

3.1.12 Ativos e passivos financeiros

Os ativos e os passivos financeiros são reconhecidos no balanço quando o Grémio se torna parte das correspondentes disposições contratuais.

Os ativos e os passivos financeiros são classificados nas seguintes categorias: (i) ao custo ou custo amortizado e (ii) ao justo valor com as alterações reconhecidas na demonstração dos resultados.

579



GRÊMIO DE INSTRUÇÃO LIBERAL DE CAMPO DE OURIQUE

Anexo às demonstrações financeiras individuais em 31 de dezembro de 2020

Ao custo ou custo amortizado

Os ativos financeiros e os passivos financeiros são mensurados ao custo ou ao custo amortizado deduzido de eventuais perdas de imparidade acumuladas (no caso de ativos financeiros), quando:

- Sejam à vista ou tenham uma maturidade definida; e
- Tenham associado um retorno fixo ou determinável; e
- Não sejam ou não incorporem um instrumento financeiro derivado.

O custo amortizado corresponde ao valor pelo qual um ativo financeiro ou um passivo financeiro é mensurado no reconhecimento inicial, menos os reembolsos de capital, mais ou menos a amortização cumulativa, usando o método da taxa de juro efetiva, de qualquer diferença entre esse montante na maturidade. A taxa de juro efetiva é a taxa que desconta exatamente os pagamentos ou recebimentos futuros estimados no valor líquido contabilístico do ativo ou passivo financeiro.

Os ativos e passivos financeiros ao custo ou ao custo amortizado incluem:

- Clientes;
- Outras contas a receber;
- Empréstimos concedidos;
- Fornecedores;
- Outras contas a pagar;
- Empréstimos obtidos.

São ainda classificados na categoria "ao custo ou custo amortizado", sendo mensurados ao custo deduzido de perdas por imparidade acumuladas, os contratos para conceder ou contrair empréstimos que não possam ser liquidados, numa base líquida e que, quando executados, reúnam as condições atrás descritas.

Os investimentos em instrumentos de capital próprio que não sejam negociados publicamente e cujo justo valor não possa ser determinado com fiabilidade, bem como instrumentos financeiros derivados relacionados com tais instrumentos de capital próprio, são igualmente classificados na categoria "ao custo ou custo amortizado", sendo mensurados ao custo deduzido de perdas por imparidade acumuladas.

O custo amortizado é determinado através do método do juro efetivo. A taxa de juro efetiva é a taxa que desconta exatamente os pagamentos ou recebimentos futuros estimados durante a vida esperada do instrumento financeiro no valor líquido contabilístico do ativo ou passivo financeiro.

5709



GRÊMIO DE INSTRUÇÃO LIBERAL DE CAMPO DE OURIQUE  
Anexo às demonstrações financeiras individuais em 31 de dezembro de 2020

Ao justo valor com as alterações reconhecidas na demonstração dos resultados

Todos os ativos e passivos financeiros não classificados na categoria “ao custo ou custo amortizado” são classificados na categoria “ao justo valor com as alterações reconhecidas na demonstração dos resultados”.

Tais ativos e passivos financeiros são mensurados ao justo valor, sendo as variações no mesmo registadas em resultados nas rubricas “Perdas por reduções de justo valor” e “Ganhos por aumentos de justo valor”.

Caixa e equivalentes de caixa

A rubrica de caixa e seus equivalentes inclui, e que possam ser imediatamente mobilizáveis com risco insignificante de alteração de valor.

Imparidade de ativos financeiros

Os ativos financeiros classificados na categoria “ao custo ou custo amortizado” são sujeitos a testes de imparidade em cada data de relato. Tais ativos financeiros encontram-se em imparidade quando existe uma evidência objectiva de que, em resultado de um ou mais acontecimentos ocorridos após o seu reconhecimento inicial, os seus fluxos de caixa futuros estimados são afetados.

Para os ativos financeiros mensurados ao custo amortizado, a perda por imparidade a reconhecer corresponde à diferença entre o valor líquido contabilístico do ativo e o valor presente dos novos fluxos de caixa futuros estimados descontados à respetiva taxa de juro efetiva original.


Para os ativos financeiros mensurados ao custo, a perda por imparidade a reconhecer corresponde à diferença entre o valor líquido contabilístico do ativo e a melhor estimativa do justo valor do ativo.

As perdas por imparidade são registadas em resultados na rubrica “Perdas por imparidade” no período em que são determinadas.

Subsequentemente, se o montante da perda por imparidade diminui e tal diminuição pode ser objetivamente relacionada com um acontecimento que teve lugar após o reconhecimento da perda, esta deve ser revertida por resultados. A reversão deve ser efetuada até ao limite do montante que estaria reconhecido (custo amortizado) caso a perda não tivesse sido inicialmente registada. A reversão de perdas por imparidade é registada em resultados na rubrica “Reversões de perdas por imparidade”. Não é permitida a reversão de perdas por imparidade registada em investimentos em instrumentos de capital próprio (mensurados ao custo).

UTM





GRÊMIO DE INSTRUÇÃO LIBERAL DE CAMPO DE OURIQUE  
Anexo às demonstrações financeiras individuais em 31 de dezembro de 2020

Desreconhecimento de ativos e passivos financeiros

O Grémio desreconhece ativos financeiros apenas quando os direitos contratuais aos seus fluxos de caixa expiram, ou quando transfere para outra entidade os ativos financeiros e todos os riscos e benefícios significativos associados à posse dos mesmos. São desreconhecidos os ativos financeiros transferidos relativamente aos quais o Grémio reteve alguns riscos e benefícios significativos, desde que o controlo sobre os mesmos tenha sido cedido.

O Grémio desreconhece passivos financeiros apenas quando a correspondente obrigação seja liquidada, cancelada ou expire.

Instrumentos compostos

Não Aplicável.

3.1.13 Ativos não correntes detidos para venda

Não aplicável.


3.1.14 Subsídios do Governo

Montantes subsidiados relativos a Investimentos, serão contabilizados em Fundos Patrimoniais, e transferidos para Rendimentos no período da respetiva Amortização/ Depreciação. Montantes relativos a coberturas de gastos do período, serão contabilizados na sua cabimentação acordada, como rendimentos do período. Montantes recebidos ainda não utilizados são diferidos.

3.1.15 Transações e saldos em moeda estrangeira

Não Aplicável.

5707



GRÊMIO DE INSTRUÇÃO LIBERAL DE CAMPO DE OURIQUE

Anexo às demonstrações financeiras individuais em 31 de dezembro de 2020

3.1.16 Provisões, passivos contingentes e ativos contingentes

Provisões

São reconhecidas provisões apenas quando o Grémio tem uma obrigação presente (legal ou implícita) resultante de um acontecimento passado, é provável que para a liquidação dessa obrigação ocorra uma saída de recursos e o montante da obrigação possa ser razoavelmente estimado.

Passivos contingentes

Os passivos contingentes não são reconhecidos nas demonstrações financeiras, sendo divulgados sempre que a possibilidade de existir uma saída de recursos englobando benefícios económicos não seja remota.

Ativos contingentes

Os ativos contingentes não são reconhecidos nas demonstrações financeiras, sendo divulgados quando for provável a existência de um influxo económico futuro de recursos.

3.1.17 Rédito

O rédito é mensurado pelo justo valor da contraprestação recebida ou a receber. O rédito a reconhecer é deduzido do montante estimado de devoluções, descontos e outros abatimentos. O rédito é reconhecido líquido de impostos relacionados com a venda.

O rédito proveniente da venda de bens é reconhecido quando todas as seguintes condições são satisfeitas:

- Todos os riscos e vantagens associados à propriedade dos bens foram transferidos para o comprador;
- O Grémio não mantém qualquer controlo sobre os bens vendidos;
- O montante do rédito pode ser mensurado com fiabilidade;
- É provável que benefícios económicos futuros associados à transação fluam para o Grémio;
- Os custos incorridos ou a incorrer com a transação podem ser mensurados com fiabilidade.

UTM



GRÊMIO DE INSTRUÇÃO LIBERAL DE CAMPO DE OURIQUE

Anexo às demonstrações financeiras individuais em 31 de dezembro de 2020

O rédito proveniente da prestação de serviços é reconhecido com referência à fase de acabamento da transação/serviço à data de relato, desde que todas as seguintes condições sejam satisfeitas:

- O montante do rédito pode ser mensurado com fiabilidade;
- É provável que benefícios económicos futuros associados à transação fluam para o Grémio;
- Os custos incorridos ou a incorrer com a transação podem ser mensurados com fiabilidade;
- A fase de acabamento da transação/serviço à data de relato pode ser mensurada com fiabilidade.

O rédito proveniente de *royalties* é reconhecido segundo o regime do acréscimo de acordo com a substância dos correspondentes contratos, desde que seja provável que benefícios económicos fluam para o Grémio e o seu montante possa ser mensurado com fiabilidade.

O rédito de juros é reconhecido utilizando o método do juro efetivo, desde que seja provável que benefícios económicos fluam para o Grémio e o seu montante possa ser mensurado com fiabilidade.

O rédito proveniente de dividendos é reconhecido quando se encontra estabelecido o direito do Grémio receber o correspondente montante.

3.1.18 Encargos financeiros com empréstimos obtidos

Não Aplicável.

3.2 ALTERAÇÃO VOLUNTÁRIA DE POLÍTICAS CONTABILÍSTICAS

Não aplicável

3.3 ALTERAÇÃO EM ESTIMATIVAS CONTABILÍSTICAS

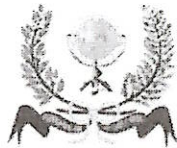
Não aplicável

3.4 CORREÇÃO DE ERROS

Não aplicável

UM9





GRÊMIO DE INSTRUÇÃO LIBERAL DE CAMPO DE OURIQUE  
Anexo às demonstrações financeiras individuais em 31 de dezembro de 2020

3.5 ADOÇÃO INICIAL DE NOVAS NORMAS OU DE NORMAS REVISTAS


Não aplicável

4. ATIVOS FIXOS TANGÍVEIS

Nos exercícios findos em 31 de dezembro de 2020 e em 31 de dezembro de 2019 o movimento ocorrido nos activos fixos tangíveis e as respectivas depreciações e perdas por imparidade acumuladas, foi o seguinte:

Ativos fixos tangíveis	31.12.2020					
	Recebíveis e recursos naturais	Edifícios e outras construções	Equipamento básico	Equipamento de transporte	Equipamento Administrativo	Outros ativos fixos tangíveis
Quantia bruta em estimada inicial		2976987	458921	18009	42425	25080
Depreciações acumuladas iniciais		1111090	454167	18009	42481	23206
Perdas por imparidade acumuladas iniciais						
Depreciações e perdas por imparidade acumuladas finais		1111090	453167	18009	42481	23206
Quantia líquida em estimada inicial		1865896	5754			1874
Movimentos do período		(62136)	(11112)		(56)	(905)
Total das alterações						
Total das diminuições		89136	11112			505
Depreciações		89136	11112			505
Reservas por perda de imparidade						
Transferência de ativos tangíveis e outros						
Transferência de ativos tangíveis e outros para venda						
Para ativos não correntes detidos para venda						
Exatidão não correntes detidos para venda						
Outras transferências						
Quantia líquida em estimada final		1803760	5643		(56)	1369
Quantia bruta em estimada final		2976987	458921	18009	42425	25080
Depreciações acumuladas finais		1100226	453478	18009	42481	23211
Perdas por imparidade acumuladas finais						
Depreciações e perdas por imparidade acumuladas finais		1100226	453478	18009	42481	23211
Quantia da garantia de passivos e/ou titularidade restringida						
Reserva de garantia de passivos e/ou titularidade restringida						
Quantia líquida em estimada final						

Ativos fixos tangíveis	31.12.2019					
	Recebíveis e recursos naturais	Edifícios e outras construções	Equipamento básico	Equipamento de transporte	Equipamento Administrativo	Outros ativos fixos tangíveis
Quantia bruta em estimada inicial		2976987	458921	18009	42425	25080
Depreciações acumuladas iniciais		1111090	454167	18009	42481	23206
Perdas por imparidade acumuladas iniciais						
Depreciações e perdas por imparidade acumuladas finais		1111090	453167	18009	42481	23206
Quantia líquida em estimada inicial		1865896	5754			1874
Movimentos do período		(62136)	(11112)		(56)	(905)
Total das alterações						
Total das diminuições		89136	11112			505
Depreciações		89136	11112			505
Reservas por perda de imparidade						
Transferência de ativos tangíveis e outros						
Transferência de ativos tangíveis e outros para venda						
Para ativos não correntes detidos para venda						
Exatidão não correntes detidos para venda						
Outras transferências						
Quantia líquida em estimada final		1803760	5643		(56)	1369
Quantia bruta em estimada final		2976987	458921	18009	42425	25080
Depreciações acumuladas finais		1100226	453478	18009	42481	23211
Perdas por imparidade acumuladas finais						
Depreciações e perdas por imparidade acumuladas finais		1100226	453478	18009	42481	23211
Quantia da garantia de passivos e/ou titularidade restringida						
Reserva de garantia de passivos e/ou titularidade restringida						
Quantia líquida em estimada final						



#### GRÉMIO DE INSTRUÇÃO LIBERAL DE CAMPO DE OURIQUE

Anexo às demonstrações financeiras individuais em 31 de dezembro de 2020

Os ativos tangíveis encontram-se valorizados ao custo deduzido das depreciações acumuladas e eventuais perdas por imparidade. Este custo inclui o custo estimado à data de transição para NCRF-ESNL, e os custos de aquisição para activos obtidos após essa data.

Os ganhos ou perdas na alienação dos activos são determinados pela diferença entre o valor de realização e o valor contabilístico do activo, sendo reconhecidos na demonstração dos resultados.

Os ativos fixos tangíveis são depreciados de acordo com as seguintes vidas úteis estimadas:

Vida Útil	Anos
Bens de domínio público	
Edifícios e outras construções	50 e 10
Equipamento básico	3 a 20
Equipamento de transporte	4
Equipamento administrativo	3 a 8
Outros ativos fixos tangíveis	5 a 7

As depreciações do exercício, no montante de 100 953 euros (2019: 104 999 euros), foram reconhecidas em resultados, na rubrica gastos/reversões de depreciação e amortização.

#### 5. ATIVOS INTANGÍVEIS

Nos exercícios findos em 31 de dezembro de 2020 e 31 de dezembro de 2019, o movimento ocorrido nos activos fixos intangíveis e as respectivas depreciações e perdas por imparidade acumuladas, foi o seguinte:

Ativos intangíveis	31-12-2020	
	Outros ativos intangíveis	
	Com vida útil finita	
	Programas de computador	Total
Quantia bruta escriturada inicial	14 739	14 739
Amortizações acumuladas iniciais	14 739	14 739
Perdas por imparidade acumuladas iniciais		
Amortizações e perdas por imparidade acumuladas iniciais	14 739	14 739
Quantia líquida escriturada inicial		
Movimentos do período		
Total das adições		-
Aquisições em 1.ª mão		-
Total das diminuições		-
Amortizações		-
...		
Quantia líquida escriturada final		
Quantia bruta escriturada final	14 739	14 739
Amortizações acumuladas finais	14 739	14 739
Perdas por imparidade finais		
Amortizações e Perdas por imparidade acumuladas finais	14 739	14 739
Vida útil estimada (em anos)	3	3
Quantia da garantia de passivos e/ou titularidade restringida		-



GRÊMIO DE INSTRUÇÃO LIBERAL DE CAMPO DE OURIQUE  
Anexo às demonstrações financeiras individuais em 31 de dezembro de 2020

Ativos intangíveis	31-12-2019	
	Outros ativos intangíveis	
	Com vida útil finita	
	Programas de computador	Total
Quantia bruta escriturada inicial	14.739	14.739
Amortizações acumuladas iniciais	14.739	14.739
Perdas por imparidade acumuladas iniciais	-	-
Amortizações e perdas por imparidade acumuladas iniciais	14.739	14.739
Quantia líquida escriturada inicial	-	-
Movimentos do período	-	-
Total das aquisições	-	-
Aquisições em 1ª mão	-	-
Total das diminuições	-	-
Amortizações	-	-
Quantia líquida escriturada final	-	-
Quantia bruta escriturada final	14.739	14.739
Amortizações acumuladas finais	14.739	14.739
Perdas por imparidade finais	-	-
Amortizações e Perdas por imparidade acumuladas finais	14.739	14.739
Vida útil estimada (em anos)	3	3
Quantia da garantia de passivos e/ou titularidade restringida	-	-

6. CUSTO DE EMPRÉSTIMOS OBTIDOS

Composição em 31 de dezembro de 2020 e 2019:

Financiamentos obtidos	31-12-2020		31-12-2019	
	Montante utilizado		Montante utilizado	
	Corrente	Não corrente	Corrente	Não corrente
Empréstimos obrigacionistas:	-	-	-	-
Empréstimos bancários:	-	-	-	-
Montepio Geral	-	300.000	-	-
...	-	-	-	-
Descobertos bancários	-	300.000	-	-
Locações financeiras	-	-	-	-
...	-	-	-	-
...	-	-	-	-
Outros empréstimos obtidos:	-	-	-	-
....	-	-	-	-
	-	-	-	-
	-	300.000	-	-

5707





GRÊMIO DE INSTRUÇÃO LIBERAL DE CAMPO DE OURIQUE  
Anexo às demonstrações financeiras individuais em 31 de dezembro de 2020

## 7. INVENTÁRIOS

Regra geral, o Grêmio não detém produtos para consumo no final do exercício. No período das férias de Natal o refeitório não funciona pelo que a política adoptada é de não existirem stocks no final do ano pelo que as compras ao longo do ano correspondem aos gastos registados no exercício. Em 31 de dezembro de 2020 não existem valores registados em inventários.

Custo das mercadorias vendidas e das matérias consumidas	31-12-2020				31-12-2019			
	Mercadorias	Mat. Primas e subordnadas	Matérias de consumo	Total	Mercadorias	Mat. Primas e subordnadas	Matérias de consumo	Total
Inventários iniciais						483		483
Compras		66 912		66 912		98 299		98 299
Reclassificação e regularização de inventários								
Transferências para propriedades de investimento								
Inventários finais								
Custo das mercadorias vendidas e das matérias consumidas		66 912		66 912		98 282		98 282

## 8. RENDIMENTOS E GASTOS

As vendas e prestações de serviços são assim decompostas:

Rédito das vendas e dos serviços prestados	31-12-2020	31-12-2019
<b>Vendas</b>		
Mercado Interno	-	-
Mercado Externo	-	-
<b>Prestações de serviços</b>		
Mercado Interno		
Creche e pré-escolar	477 073	455 635
Alunos 1º, 2º e 3º ciclo	906 184	1 092 779
Refeições, livros e outros	179 004	209 719
Atividades complementares de ensino	55 147	107 496
Quotizações e jóias	-	-
Mercado Externo	-	-
	1 617 408	1 865 629
<b>Total</b>	<b>1 617 408</b>	<b>1 865 629</b>

Número de alunos	31-12-2020	31-12-2019
Alunos 1º, 2º e 3º ciclo	252	259
Pré-escolar	102	120
Creche	93	89
	<b>447</b>	<b>468</b>

577



GRÉMIO DE INSTRUÇÃO LIBERAL DE CAMPO DE OURIQUE

Anexo às demonstrações financeiras individuais em 31 de dezembro de 2020

**8.2- FORNECIMENTOS E SERVIÇOS EXTERNOS**

Os fornecimentos e serviços externos são assim decompostos:

Fornecimentos e serviços externos	31-12-2020	31-12-2019
Subcontratos	-	-
Serviços especializados		
Trabalhos especializados	41 604	67 650
Publicidade e propaganda	-	-
Vigilância e segurança	-	-
Honorários	8 786	14 215
Comissões	-	-
Conservação e reparação	10 732	6 219
Outros	-	-
Materiais		
Ferramentas e utensílios de desgaste rápido	39 546	49 710
Livros e documentação técnica	27 729	22 923
Material de escritório	1 431	491
Artigos para oferta	-	423
Outros	-	-
Energia e fluidos		
Electricidade E Gás	30 594	36 818
Combustíveis	2 363	2 477
Água	23 147	27 604
Outros	-	-
Deslocações, estadas e transportes		
Deslocações e estadas	-	-
Transportes de pessoal	1 590	2 676
Transportes de mercadorias	-	-
Transporte alunos (visitas e praia)	3 198	31 515
Outros	-	-
Serviços diversos		
Rendas e alugueres	28 933	30 182
Comunicação	10 984	6 941
Seguros	10 690	6 840
Royalties	-	-
Contencioso e notariado	175	-
Limpeza, higiene e conforto	11 187	10 840
Outros serviços	-	-
	252 689	317 522

UTM



GRÊMIO DE INSTRUÇÃO LIBERAL DE CAMPO DE OURIQUE  
Anexo às demonstrações financeiras individuais em 31 de dezembro de 2020

### 8.3 – GASTOS COM O PESSOAL

No decurso dos exercícios findos em 31 de dezembro de 2020 e em 31 de dezembro de 2019 foram reconhecidos os seguintes montantes em resultados, na rubrica gastos com o pessoal:

Gastos com o pessoal	31-12-2020	31-12-2019
Remunerações dos órgãos sociais	-	-
Das quais: Participação nos lucros	-	-
Remunerações do pessoal Geral	1 409 504	1 382 355
Das quais: Participação nos lucros	-	-
Reformados	-	-
Pré-reformados	-	-
Indemnizações	-	-
Encargos sobre remunerações	292 618	301 199
Seguros de acidentes de trabalho e doenças profissionais	31 125	30 194
Gastos de ação social	42 798	48 306
Outros gastos com pessoal	12 620	47 235
Dos quais:		
Indemnizações por rescisão de contrato	-	-
Gastos com formação	-	-
Gastos com fardamento	-	-
	1 788 665	1 809 288

Os membros dos órgãos estatutários do Grémio não recebem quaisquer remunerações no âmbito do exercício das suas funções.

O número de funcionários de 2020 e 2019, é apresentado no quadro seguinte:

Número de pessoas	Estrutura	1º, 2º e 3º ciclo	Infantil	Creche	Total
<b>Ano de 2020</b>					
Direção escolar	2				2
Docentes		28	7	8	43
Auxiliares ação educativa			6	9	15
Indiferenciados	12			3	15
Administrativos	7				7
<b>Total</b>	<b>21</b>	<b>28</b>	<b>13</b>	<b>20</b>	<b>82</b>
<b>Ano de 2019</b>					
Direção escolar	2				2
Docentes		26	7	8	41
Auxiliares ação educativa			8	12	20
Indiferenciados	13			3	16
Administrativos	8				8
<b>Total</b>	<b>23</b>	<b>26</b>	<b>15</b>	<b>23</b>	<b>87</b>

UM





GRÊMIO DE INSTRUÇÃO LIBERAL DE CAMPO DE OURIQUE

Anexo às demonstrações financeiras individuais em 31 de dezembro de 2020

#### **8.4 - OUTROS RENDIMENTOS**

Os outros rendimentos e ganhos são assim decompostos:

Outros rendimentos e ganhos	31-12-2020	31-12-2019
Rendimentos suplementares		
Outros	-	-
Descontos de pronto pagamento obtidos	-	45
Recuperação de dívidas a receber	-	-
Ganhos em inventários	-	-
Rendimentos e ganhos nos restantes ativos financeiros		
Diferenças de câmbio favoráveis	-	-
Rendimentos e ganhos em investimentos não financeiros		
Rendas e outros rendimentos de AFT	21 399	25 871
Mais valias		
Outros	-	-
Outros		
Correções de exercícios anteriores	1 636	1 521
Donativos	-	-
Outros Ganhos	1 748	789
Total	24 784	28 226

#### **8.5 - OUTROS GASTOS**

Os outros gastos e perdas são assim decompostos:

Outros gastos e perdas	31-12-2020	31-12-2019
Impostos	1 807	13
Correções relativas a períodos anteriores	1 042	2 010
Donativos	-	-
Quotizações	1 621	1 629
Outros	141	1 258
	4 611	4 910

UTM



GRÊMIO DE INSTRUÇÃO LIBERAL DE CAMPO DE OURIQUE  
Anexo às demonstrações financeiras individuais em 31 de dezembro de 2020

#### 8.6 - GASTOS / REVERSÕES DE DEPRECIACÃO E DE AMORTIZAÇÃO

Os gastos/reversões de depreciação e de amortização são assim decompostos:

Gastos/reversões de depreciação e de amortização	31 12 2020	31 12 2019
Ativos fixos tangíveis		
Bens de domínio público		
Edifícios e outras construções	89 136	89 650
Equipamento básico	11 312	14 735
Outros ativos fixos tangíveis	505	613
	100 953	104 999
Ativos intangíveis		
Gerados Internamente		
Com vida útil finita	-	-
Outros ativos fixos intangíveis	-	-
Com vida útil finita	-	-
Total	100 953	104 999

#### 8.7 - JUROS E RENDIMENTOS SIMILARES OBTIDOS

Os juros e rendimentos similares obtidos são assim decompostos:

Juros e rendimentos similares obtidos	31-12-2020	31-12-2019
Juros obtidos		
Depósitos em instituições de crédito	6 876	4 337
Outras aplicações em meios financeiros líquidos	-	19
Outros	-	-
Dividendos obtidos		
Aplicações em meios financeiros líquidos	-	-
Associadas e entidades conjuntamente controladas	-	-
Subsidiárias	-	-
Outras entidades	-	-
Outros rendimentos similares	-	-
	6 876	4 356

577



GRÊMIO DE INSTRUÇÃO LIBERAL DE CAMPO DE OURIQUE  
Anexo às demonstrações financeiras individuais em 31 de dezembro de 2020

#### 8.8 - JUROS E GASTOS SIMILARES SUPORTADOS

Os juros e gastos similares suportados são assim decompostos:

Juros e gastos similares suportados	31-12-2020	31-12-2019
Juros suportados		
Financiamentos bancários	-	-
Diferenças de câmbio desfavoráveis em financiamentos	-	-
Perdas de participações de capital	-	-
Perdas em instrumentos de cobertura associados a financiamentos	-	-
Outros gastos de financiamento:		
Relativos a financiamentos obtidos	141	-
Comissões e encargos similares	6 893	2 954
Imposto do selo	-	-
Outros financiamentos	-	-
	7 034	2 954

#### 9. PROVISÕES, PASSIVOS E ACTIVOS CONTINGENTES, GARANTIAS E COMPROMISSOS

Não aplicável.

#### 10. SUBSÍDIOS, DOAÇÕES E LEGADOS À EXPLORAÇÃO

Os subsídios à exploração têm a seguinte composição em 31 de dezembro de 2020 e 2019:

Subsídios, doações e legados à exploração	31-12-2020	31-12-2019
Do Estado e outros entes públicos		
Segurança social	492 143	483 999
Lay-off	53 927	-
De outras entidades	-	-
Donativos	4 600	7 400
Total	550 670	491 399

UTD





GRÉMIO DE INSTRUÇÃO LIBERAL DE CAMPO DE OURIQUE  
Anexo às demonstrações financeiras individuais em 31 de dezembro de 2020

Subsídios, doações e legados à exploração	Valor atribuído	Valor imputado período	Valor por receber	Total	Rédito período
Subsídios					
Segurança social	546 070	546 070	-	546 070	546 070
<b>Total</b>	<b>546 070</b>	<b>546 070</b>	<b>-</b>	<b>546 070</b>	<b>546 070</b>

Subsídios, doações e legados à exploração	Valor atribuído	Valor imputado período	Valor com pedido de reembolso aprovado	Valor a solicitar reembolso	Valor a realizar	Saldo disponível em futuros pedidos de reembolso
Subsídios						
Segurança social	546 070	546 070	546 070	-	-	-
<b>Total</b>	<b>546 070</b>	<b>546 070</b>	<b>546 070</b>	<b>-</b>	<b>-</b>	<b>-</b>

**Do Estado e outros entes públicos:** A IPSS celebrou acordos de cooperação-comparticipações para utentes, crianças em idade escolar e pré-escolar, sendo 88 da Pré-escolar, cujo valor recebido anual foi de 185 043 euros e 81 da creche, com o valor anual de 307 100 euros.

**De outras entidades:** Donativos de particulares concedidos à Instituição.

## 11. INSTRUMENTOS FINANCEIROS

### 11.1 - CLIENTES


Em 31 de dezembro de 2020 e em 31 de dezembro de 2019 a rubrica clientes decompõe-se da seguinte forma:

Clientes	31 12 2020			31 12 2019		
	Valor bruto	Imparidade acumulada	Valor líquido	Valor bruto	Imparidade acumulada	Valor líquido
<b>Clientes, conta corrente</b>						
Gerais (Alunos)	118 523	-	118 523	(29)	-	(29)
Ministério da educação	34 410	-	34 410	48 248	-	48 248
Associados Quotização	-	-	-	-	-	-
Empresas subsidiárias	-	-	-	-	-	-
Empresas associadas	-	-	-	-	-	-
Empreendimentos conjuntos	-	-	-	-	-	-
Outras partes relacionadas	-	-	-	-	-	-
Utentes	-	-	-	-	-	-
Adiantamentos de Clientes / Quotização	30 894	30 894	-	30 894	30 894	-
Clientes Cobrança Duvidosa	183 827	30 894	152 933	79 113	30 894	48 219

O aumento dos saldos de clientes, face a 2019, deveu-se ao facto de em 31 de dezembro de 2020, de se terem emitidas as faturas referentes às mensalidades de janeiro, as quais foram liquidadas em janeiro de 2021.

Imparidade

UM



# GRÉMIO DE INSTRUÇÃO LIBERAL DE CAMPO DE OURIQUE

Anexo às demonstrações financeiras individuais em 31 de dezembro de 2020

No exercício findo em 31 de dezembro de 2019, foram registadas perdas por imparidade no montante de 2 752 euros.

Imparidade de dívidas a receber (perdas/reversões)	31-12-2020		31-12-2019	
	Perdas por imparidade em contas a receber	Reversão de perdas por imparidade em contas a receber	Perdas por imparidade em contas a receber	Reversão de perdas por imparidade em contas a receber
Cientes	-	-	(2 752)	-
Fundadores/beneméritos/patrocinadores/doadores/associados/membros	-	-	-	-
Outras contas a receber	-	-	-	-
Outros ativos financeiros	-	-	-	-
	-	-	(2 752)	-

## 11.2 - - ESTADO E OUTROS ENTES PÚBLICOS

Em 31 de dezembro de 2020 e em 31 de dezembro de 2019 a rubrica estado e outros entes públicos decompõe-se da seguinte forma:

Estado e outros entes públicos	31-12-2020	31-12-2019
<b>Passivo</b>		
Imposto sobre o rendimento das pessoas colectivas	-	-
Retenção de imposto sobre o rendimento	35 473	34 223
Imposto sobre o valor acrescentado	-	-
Contribuições para a Segurança Social	67 009	65 358
Tributos das autarquias locais	-	-
	<b>102 482</b>	<b>99 581</b>

## 11.3 – OUTROS ATIVOS CORRENTES

Em 31 de Dezembro de 2020 e em 31 de dezembro de 2019 a rubrica outras contas a receber decompõe-se da seguinte forma:

Outros ativos correntes	31-12-2020			31-12-2019		
	Valor bruto	Imparidade acumulada	Valor líquido	Valor bruto	Imparidade acumulada	Valor líquido
BPI Títulos Obrigações	134 314	-	134 314	134 314	-	134 314
Pessoal	-	-	-	-	-	-
Fornecedores	-	-	-	-	-	-
Devedores por acréscimos de rendimentos	189	-	189	189	-	189
Credores por acréscimos de gastos	-	-	-	-	-	-
Adiantamentos por conta de vendas	-	-	-	-	-	-
Outras contas a receber	-	-	-	-	-	-
Caução LDP	2 981	-	2 981	2 981	-	2 981
Outros	146	-	146	-	-	-
	<b>137 630</b>	<b>-</b>	<b>137 630</b>	<b>137 484</b>	<b>-</b>	<b>137 484</b>



GRÊMIO DE INSTRUÇÃO LIBERAL DE CAMPO DE OURIQUE  
Anexo às demonstrações financeiras individuais em 31 de dezembro de 2020

**11.4 - IMPARIDADE DE ATIVOS**

Imparidade em ativos financeiros ao custo menos perda por imparidade	31 12 2020			31 12 2019		
	Perdas por imparidade	Reversões de perdas por imparidade	Total	Perdas por imparidade	Reversões de perdas por imparidade	Total
Dívidas a receber de clientes	-	-	-	2 752	-	(2 752)
Outras dívidas a receber	-	-	-	-	-	-
Instrumentos de fundos patrimoniais e outros títulos	-	-	-	-	-	-
Fundadores/beneméritos/patrocinadores/doadores	-	-	-	-	-	-
...	-	-	-	-	-	-
...	-	-	-	-	-	-
<b>Total</b>	-	-	-	2 752	-	(2 752)

**11.5 – FORNECEDORES**

Em 31 de dezembro de 2020 e em 31 de dezembro de 2019 a rubrica de fornecedores decompõe-se da seguinte forma:

Fornecedores	31-12-2020	31-12-2019
Fornecedores c/c		
Gerais	6 561	14 778
	6 561	14 778

**11.6 – OUTROS PASSIVOS FINANCEIROS**

Em 31 de dezembro de 2020 e em 31 de dezembro de 2019 a rubrica outras contas a pagar decompõe-se da seguinte forma:

Outros Passivos Financeiros	31-12-2020	31 12 2019
Pessoal	-	-
Fornecedores de investimentos	-	-
Financiamentos obtidos - participantes de capital	-	-
Financiamentos obtidos - subsidiárias, associadas e empreendimentos conjuntos	-	-
Credores por acréscimos de gastos	-	-
Férias e subsídio de férias	267 086	260 038
Outros	4 047	440
Adiantamentos por conta de vendas	-	-
Outros	4 629	1 555
	275 762	262 032

5707





GRÊMIO DE INSTRUÇÃO LIBERAL DE CAMPO DE OURIQUE  
Anexo às demonstrações financeiras individuais em 31 de dezembro de 2020

12. BENEFÍCIOS DOS EMPREGADOS

O nº médio de empregados durante o ano foi de 82 empregados (2019: 87).

Número de pessoas	Estrutura	1º, 2º e 3º ciclo	Infantil	Creche	Total
<b>Ano de 2020</b>					
Direção escolar	2				2
Docentes		28	7	8	43
Auxiliares ação educativa			6	9	15
Indiferenciados	12			3	15
Administrativos	7				7
<b>Total</b>	<b>21</b>	<b>28</b>	<b>13</b>	<b>20</b>	<b>82</b>
<b>Ano de 2019</b>					
Direção escolar	2				2
Docentes		26	7	8	41
Auxiliares ação educativa			8	12	20
Indiferenciados	13			3	16
Administrativos	8				8
<b>Total</b>	<b>23</b>	<b>26</b>	<b>15</b>	<b>23</b>	<b>87</b>

Em termos de órgãos de gestão, no final do ano o Grémio tinha a seguinte composição:

Órgão de administração, de direção ou supervisão	Nº de pessoas
Direção	7
Mesa da Assembleia geral	4
Conselho fiscal	3

Gastos com o pessoal	31-12-2020	31-12-2019
Remunerações dos órgãos sociais		-
Das quais: Participação nos lucros	-	-
Remunerações do pessoal Geral	1 409 504	1 382 355
Das quais: Participação nos lucros	-	-
Reformados	-	-
Pré-reformados	-	-
Indemnizações	-	-
Encargos sobre remunerações	292 618	301 199
Seguros de acidentes de trabalho e doenças profissionais	31 125	30 194
Gastos de ação social	42 798	48 306
Outros gastos com pessoal	12 620	47 235
Dos quais:		
Indemnizações por rescisão de contrato	-	-
Gastos com formação	-	-
Gastos com fardamento	-	-
	<b>1 788 665</b>	<b>1 809 288</b>

Não existem compromissos em matérias de pensões.

Não existe qualquer remuneração por parte dos Órgãos de Gestão.



GRÊMIO DE INSTRUÇÃO LIBERAL DE CAMPO DE OURIQUE  
Anexo às demonstrações financeiras individuais em 31 de dezembro de 2020

### 16.3 – DIFERIMENTOS

Em 31 de dezembro de 2020 e em 31 de dezembro de 2019 a rubrica diferimentos decompõe-se da seguinte forma:

Diferimentos	31-12-2020	31-12-2019
<b>Diferimentos - Ativo</b>		
Seguros	873	5 865
Viatura	-	-
Outros	-	-
	<b>873</b>	<b>5 865</b>
<b>Diferimentos - Passivo</b>		
Mensalidades	311 124	124 545
Rendas	1 070	957
	<b>312 194</b>	<b>125 502</b>

O aumento dos diferimentos, Mensalidades, é explicada pelo facto de em dezembro de 2020, se terem emitido as faturas referentes à mensalidades de 2021 (situação que não ocorreu em 2019).

Diferimentos mensalidades	31-12-2020	31-12-2019
janeiro ano seguinte	130 606	0
julho / agosto ano seguinte	180 519	124 545
Outros	-	-
	<b>311 124</b>	<b>124 545</b>

### 16.4 - FUNDOS PATRIMONIAIS

A variação nos Fundos patrimoniais de 2020 estará assim descriminada:


Variações nos Fundos Patrimoniais	Saldo inicial	Variação positiva	Variação negativa	Saldo Final
Fundos	-	-	-	-
Reservas	351 068	-	-	351 068
Resultados Transitados	2 777 073	48 403	-	2 825 477
Subsídios	-	-	-	-
Resultado Líquido do Período	-	-	-	-
* Distribuição do resultado de 2019	48 403	-	48 403	-
* Resultado de 2020	-	-	21 126	(21 126)
	<b>3 176 545</b>	<b>48 403</b>	<b>48 403</b>	<b>3 155 419</b>

### 16.5 - EXCEDENTES TÉCNICOS

Não aplicável.

### 16.6 - EXCEDENTES DE REVALORIZAÇÃO

5709



GRÊMIO DE INSTRUÇÃO LIBERAL DE CAMPO DE OURIQUE  
Anexo às demonstrações financeiras individuais em 31 de dezembro de 2020

Não aplicável.

**16.7 - LOCAÇÕES**

Não aplicável.

**16.8 - DIVULGAÇÃO DE PARTES RELACIONADAS**

Não aplicável.

**16.9- DESDOBRAMENTO DE CONTAS DE DEMONSTRAÇÃO DE RESULTADOS E BALANÇO**

**DESDOBRAMENTO DE CONTAS DE BALANÇO E DEMONSTRAÇÃO DE RESULTADOS**

Informação por atividades econômicas	atividades econômicas			
	31-12-2020		31-12-2019	
	atividade CAE - Rev 3-85.204	Total	atividade CAE - Rev 3-85.201	Total
Vendas:				
Mercadorias	-	-	-	-
Produtos acabados e intermediários, subprodutos, desperdícios, resíduos e rejeitos	-	-	-	-
Ativos biológicos	-	-	-	-
Prestação de serviços	1.617.408	1.617.408	1.865.629	1.865.629
Contratos	66.912	66.912	98.299	98.299
Fornecedores e serviços externos	252.689	252.689	317.527	317.527
Custo das mercadorias vendidas e das matérias consumidas	66.912	66.912	98.782	98.782
Mercadorias	-	-	-	-
Matérias-primas, subprodutos e de consumo	66.912	66.912	98.782	98.782
Ativos biológicos	-	-	-	-
Variação nos inventários da produção	-	-	-	-
Número médio de pessoas ao serviço	82	82	87	87
Gastos com pessoal	1.783.665	1.783.665	1.809.283	1.809.283
Remunerações	1.409.504	1.409.504	1.382.355	1.382.355
Outros (incluindo pensões)	379.161	379.161	426.933	426.933
Ativos fixos tangíveis	-	-	-	-
Quantia escriturada líquida final	1.572.515	1.572.515	1.665.896	1.665.896
Total de aquisições	-	-	5.770	5.770
Das quais: em edifícios e outras construções	-	-	-	-
Aquisições no período de ativos em curso	-	-	-	-
Receita do patrimônio líquido e cultural	-	-	-	-
Quantia escriturada líquida final	-	-	-	-
Total de aquisições	-	-	-	-
Das quais: em edifícios e outras construções	-	-	-	-
Aquisições no período de ativos em curso	-	-	-	-

Informação por mercados geográficos	Mercados geográficos							
	31-12-2020				31-12-2019			
	Interio	Exterior	Exterior	Total	Interio	Exterior	Total	Total
Vendas:								
Prestação de serviços	1.617.408	-	-	1.617.408	1.865.629	-	-	1.865.629
Contratos	66.912	-	-	66.912	98.299	-	-	98.299
Fornecedores e serviços externos	252.689	-	-	252.689	317.527	-	-	317.527
Custo das mercadorias vendidas e das matérias consumidas	-	-	-	-	98.782	-	-	98.782
Mercadorias	-	-	-	-	-	-	-	-
Matérias-primas, subprodutos e de consumo	-	-	-	-	-	-	-	-
Ativos biológicos	-	-	-	-	-	-	-	-
Variação nos inventários da produção	-	-	-	-	-	-	-	-
Número médio de pessoas ao serviço	82	-	-	82	87	-	-	87
Gastos com pessoal	1.783.665	-	-	1.783.665	1.809.283	-	-	1.809.283
Remunerações	1.409.504	-	-	1.409.504	1.382.355	-	-	1.382.355
Outros (incluindo pensões)	379.161	-	-	379.161	426.933	-	-	426.933
Ativos fixos tangíveis	-	-	-	-	-	-	-	-
Quantia escriturada líquida final	1.572.515	-	-	1.572.515	1.665.896	-	-	1.665.896
Total de aquisições	-	-	-	-	5.770	-	-	5.770
Das quais: em edifícios e outras construções	-	-	-	-	-	-	-	-
Aquisições no período de ativos em curso	-	-	-	-	-	-	-	-
Receita do patrimônio líquido e cultural	-	-	-	-	-	-	-	-
Quantia escriturada líquida final	-	-	-	-	-	-	-	-
Total de aquisições	-	-	-	-	-	-	-	-
Das quais: em edifícios e outras construções	-	-	-	-	-	-	-	-
Aquisições no período de ativos em curso	-	-	-	-	-	-	-	-





GRÉMIO DE INSTRUÇÃO LIBERAL DE CAMPO DE OURIQUE  
Anexo às demonstrações financeiras individuais em 31 de dezembro de 2020

#### 16.10 FLUXOS DE CAIXA E MEIOS FINANCEIROS LÍQUIDOS

Nas contas de meios financeiros líquidos estão registados os movimentos financeiros em disponibilidades, e incorporam para além das contas caixa, 5 contas de depósitos à ordem com saldo à data de 31/12/2020.

Não existem saldos de caixa e seus equivalentes não disponíveis para uso.

No final do exercício, os saldos das contas de Meios Financeiros líquidos têm, a seguinte composição:

Caixa e depósitos bancários	31-12-2020	31-12-2019
Caixa	13 968	14 712
Depósitos à ordem	466 636	252 828
Outros depósitos bancários	1 805 922	1 543 922
	<b>2 286 527</b>	<b>1 811 462</b>

Caixa e seus equivalentes - outra informação	31-12-2020	31-12-2019
Recebimentos provenientes de:		
Indemnizações de seguros não vida		
Subsídios, doações e legados à exploração	546 070	483 999
Donativos	4 600	7 400
Caixa e seus equivalentes não disponíveis para uso	-	-

Lisboa, 28 de fevereiro de 2021

O Contabilista certificado

*vera pires*

**VERA DAMIÃO PIRES**  
TOC N.º 29805

A Direção

*Fernando Nunes*  
*Luís António*

*Silvestre José Teixeira Lourenço*  
*12/02/2021*

*[Faint handwritten notes, possibly a signature or date]*

APR 19 1952