



**GRÊMIO DE INSTRUÇÃO LIBERAL
DE
CAMPO DE OURIQUE**

RELATÓRIO E CONTAS 2021

“O Grémio de Instrução Liberal de Campo de Ourique, entidade coletiva ao serviço de uma comunidade plural, há 112 anos que contribui para a feitura de uma sociedade mais livre e humanitária, onde alunos e mestres constroem e partilham o conhecimento, numa abrangência aos valores da motivação, ética, tolerância e solidariedade.”

Março 2022

José Batista / Diretor Escolar

Grémio de Instrução Liberal de Campo de Ourique



Instituição de Beneficência por Despacho Ministerial de 10 de Setembro de 1941
Instituição de Utilidade Pública
IPSS - Instituição Particular de Solidariedade Social
Fundada em 10 de Junho de 1910
DEPARTAMENTO ESCOLAR

RELATÓRIO DE GESTÃO EXERCÍCIO DE 2021

Caros Associados:

No cumprimento das disposições estatutárias, vimos submeter à vossa apreciação o **Relatório de Gestão, o Balanço e Contas do Grémio de Instrução Liberal de Campo de Ourique**, referentes ao exercício do ano dois mil e vinte.

A Direção para melhor servir os desígnios da instituição tem pautado a sua atividade por critérios de rigor e verdade, compromisso assumido quando da sua candidatura.

Este último ano de mandato foi cumprido com alguma dificuldade, insegurança e esforço, perante o contexto que todos estivemos sujeitos.

A vida na instituição sofreu fortes contrariedades devido à situação pandémica, Covid 19, levando inclusivamente ao encerramento de todas as actividades letivas ministradas no Grémio; a comunicabilidade e vida social sofreram um impacto assustador e grave face ao grau elevado de transmissibilidade do vírus a que todos estávamos sujeitos, para o que foram tomadas medidas de segurança e criados planos de contingência.

Porém, procurámos não perder a qualidade de ensino que detemos, para o que adquirimos os meios tecnológicos necessários para ensino à distância, onde e em todos os níveis de ensino utilizamos este processo.

No regresso à atividade presencial verificou-se que as aprendizagens estavam em bom nível.

Nenhum aluno ficou sem aulas, cumprindo-se o calendário escolar tal como programado, onde antevendo situações tal como veio a acontecer contávamos com uma programação de 30% das matérias a desenvolver em aulas on-line.

PR06-03/v03



Grémio de Instrução Liberal de Campo de Ourique



Instituição de Beneficência por Despacho Ministerial de 10 de Setembro de 1941
Instituição de Utilidade Pública
IPSS - Instituição Particular de Solidariedade Social
Fundada em 10 de Junho de 1910
DEPARTAMENTO ESCOLAR

Siz, Felix
ct...
Alves
Paul

1 - Coletividade

O meio associativo continua praticamente inactivo em termos ocupacionais de instalações da sede pela fraca participação dos sócios, mas continua a receber novos associados, condição bastante para inscrição de novos alunos no departamento escolar.

No edifício sede contínua em funcionamento o restaurante, espaço alugado, procurando-se uma reconversão de todo o espaço disponível da coletividade, proposta para o mandato que se vai iniciar.

2 - Departamento Escolar.

Este departamento cultiva a área vital de toda a vida da instituição onde a acuidade para o seu funcionamento motiva-nos para uma certa performance no sentido de o aproximar de forma mais garantida da vida real.

A escola é o motor de toda uma comunidade que assimila e gere todos os capitais culturais, procurando interagi-los de forma a assegurar o êxito vivencial, para que de forma mais consistida levar o conhecimento de forma igual a todos os alunos.

Referenciando-se nas pedagogias mais atuantes e modernas, recorrendo aos meios e fórmulas que justifiquem uma prática construtiva como meio de veicular o ensino de forma mais atrativa e direta.

Desde a intervenção investigativa à prática laboratorial, passando pelos conceitos e meios informáticos e outros, tudo temos apostado numa modernização continuada para o fim proposto.

Criamos e desenvolvemos unidades complementares da atividade escolar, crendo ter atingido o topo do seu desenvolvimento perante as condições existentes.

Criámos e desenvolvemos meios informativos suficientes para a condução das aulas à distância de todos os níveis de ensino pelo zoom e classdojo, assegurando assim a continuidade da escola.


3 – Obras de ampliação

No decorrer deste ano construíram-se mais seis salas de aula na cobertura onde funcionava o campo de futebol, espaço de pouca utilização, optando-se pelo ginásio

PR06-03/v03



Grémio de Instrução Liberal de Campo de Ourique



Instituição de Beneficência por Despacho Ministerial de 10 de Setembro de 1941
Instituição de Utilidade Pública
IPSS - Instituição Particular de Solidariedade Social
Fundada em 10 de Junho de 1910
DEPARTAMENTO ESCOLAR

Siz, Felix
Felix
Felix

No quadro de apoio financeiro existente devido à situação pandémica, as taxas de juro eram muito acessíveis onde optámos recorrer a um financiamento, não descapitalizando a instituição e permitindo criar condições para um futuro próximo.

4 – Instalações escolares

Atualmente as instalações escolares gozam de modernidade e atualidade, equipadas com meios tecnológicos de ponta, colaborando com as pedagogias mais modernas.

Este departamento constituiu-se por: berçário/creche, jardim infantil, 1º, 2º e 3º ciclos do ensino básico.

Na Rua Saraiva de Carvalho, temos a creche constituída por 2 salas de berços, 6 salas de 1 e 2 anos, na ordem das 100 crianças.

Este espaço foi requalificado, com a criação um refeitório, dotando as instalações de melhor funcionalidade.

No Largo Dr. António Viana, temos 7 salas de pré-escolar, 2 salas do 1º ano, 2 salas de 2º ano, 2 salas do 3º ano, 2 salas de 4º ano, 2 salas de 5º ano, 2 salas de 6º ano, 1 sala de 7º ano, 1 sala de 8º ano e 1 sala de 9º ano para um universo rondando os 468 alunos.

Atualmente dispomos de mais 6 salas de aula com utilização a definir.

Estas unidades estão totalmente licenciadas, possuindo os alvarás de exploração.

As unidades dispõem de aquecimento em todos os espaços que constituem a área escolar, garantindo melhores condições à sua funcionalidade e bem-estar dos alunos.

Dispomos de amplos espaços complementares; ginásio, sala de alunos, bar, refeitório, 2 laboratórios e auditório com uma capacidade de 60 lugares.

Somos uma escola moderna, enfrentando com firmeza o futuro, que dia após dia, nos exige maior rigor.

5 – Funcionalidade e dinamização

A nossa forma atuante tem-nos assegurado um lugar privilegiado onde acreditados por toda a comunidade, somos uma escola de sucesso.

No caminho da modernização da nossa unidade escolar temos vindo ao longo do tempo a sofrer profundas alterações em termos de currículo anexando algumas disciplinas e integrando outras de forma a garantir maior motivação e sucesso nas aprendizagens.

PR06-03/v03



Grémio de Instrução Liberal de Campo de Ourique



Instituição de Beneficência por Despacho Ministerial de 10 de Setembro de 1941
Instituição de Utilidade Pública
IPSS - Instituição Particular de Solidariedade Social
Fundada em 10 de Junho de 1910
DEPARTAMENTO ESCOLAR

Sizil Felix
et al
Felix
Felix

Desenvolvemos a Robótica nos vários ciclos de ensino, contribuindo para as aprendizagens de forma mais lúdica.

Continuamos na flexibilização curricular, ajustando os conteúdos programáticos às realidades sociais, gerando mais autonomia para a forma de ensinar e aprender.

O nosso corpo docente é estável, dotado de experiência bastante para o desempenho da função; asseguramos estágios pedagógicos e profissionais a várias instituições públicas e privadas, com quem temos parcerias para o efeito.

Congratulamo-nos de termos voltado à origem da nossa função que é **Instruir e Formar**, abdicando de forma clara daquilo que para "alguns" era a base essencial da instituição, mantendo o espaço lúdico na sua própria dimensionalidade.

Cientes do papel que nos cabe no contexto da socialização, temos procurado desenvolver, conforme matriz da fundação da instituição, a intervenção no coletivo.

Para que o maior sucesso possa partilhar nesta função, continuámos a desenvolver a disciplina de Direitos Humanos e Cidadania, onde os nossos jovens aprendem e partilham os seus valores para uma sociedade mais ativa, justa e perfeita.

Congratulamo-nos por sermos a única escola deste nível de ensino a lecionar a disciplina de Direito Constitucional aos alunos do 9º. Ano.

Continuamos a desenvolver o projeto "Saber Mais", projeto transversal a todas as áreas disciplinares e faixas etárias.

Desenvolvemos a Robótica em todos os níveis de ensino.

Mantemos em funcionamento a "Rádio Grémio" com certa autonomia de programação, mas toda ela centrada na vida escolar, problemas e aspetos dos alunos.

É numa componente formativa que se gera a autonomia e desenvolvimento aos seus participantes.

Na dinamização destes projetos a instituição tem-se feito representar pelo seu Diretor em intervenções em vários congressos e seminários, afirmando a credibilidade dos projetos que estão em marcha e que marcam a diferença de fazer ensino de qualidade.

A instituição tem consolidado o caminho da formação/educação e de imediato se trabalha num outro ciclo no campo social, culminando a breve tempo na matriz base do projeto que deu origem a esta profunda transformação ou seja o encontro de gerações, procurando que a aprendizagem se faça de forma segura, gradual e experimentada onde a velhice não aconteça de forma tão precoce.

PR06-03/v03



Grémio de Instrução Liberal de Campo de Ourique



Instituição de Beneficência por Despacho Ministerial de 10 de Setembro de 1941
Instituição de Utilidade Pública
IPSS - Instituição Particular de Solidariedade Social
Fundada em 10 de Junho de 1910

DEPARTAMENTO ESCOLAR

S. S. S. S. S.
Flora
[Signature]
[Signature]
[Signature]

Os passos estão a ser dados de forma segura e testados.

Criámos e reforçámos os laços de cooperação com outras instituições de atividades diversificadas, como é o caso da Escola Segura da P.S.P.

Departamento de Matemática da Universidade de Coimbra para o projeto “ O Canguru”, Ministério da Cultura, para o Plano Nacional da Leitura, Escola Superior de Educação de Lisboa com estágios pedagógicos e curriculares, Universidade Lusófona de Humanidades e Tecnologias, com estágio na área social, continuámos um rigoroso serviço de controlo de acesso e gestão escolar.

Da informatização de todos os meios ao serviço da escola, continuámos a ligação em rede até ao pré-escolar, dispondo esses alunos também de informática.

Este departamento continua a desenvolver a sua atividade de uma forma regular e normal dentro das regras que lhe estão estabelecidas, procurando que a atividade escolar atinja os objetivos propostos, onde se continua a trabalhar na procura do melhor aproveitamento.

4 – Semana da Ciência

Retomou-se este evento que esteve parado no ano anterior devido às regras de contingência pelo Covid 19 e decorreu entre 28 e 31 de março. A “Semana da Ciência” é um projeto global que pretende contribuir para o entusiasmo pela Actividade e Conhecimento Científico, aos alunos do pré-escolar, 1º, 2º e 3º ciclo do ensino básico, abrindo a escola à comunidade envolvente e aproximando-a da Comunidade Científica.

A participação das Universidades e Instituições de âmbito Científico, académico e técnico na “Semana da Ciência”, pretende focar-se nos novos paradigmas para a educação onde os meios experimentais e científicos são fatores dominantes.

Foi objectivo promover junto dos alunos o interesse pelas diversas áreas da ciência; sensibilizar e envolver a população em geral para as diversas problemáticas associadas aos temas programados; divulgar o trabalho escolar junto da comunidade de modo a aproximar a escola da comunidade onde está inserida,

PR06-03/v03



Grémio de Instrução Liberal de Campo de Ourique



Instituição de Beneficência por Despacho Ministerial de 10 de Setembro de 1941
Instituição de Utilidade Pública
IPSS - Instituição Particular de Solidariedade Social
Fundada em 10 de Junho de 1910
DEPARTAMENTO ESCOLAR

Handwritten signatures and initials:
S. Silva, H. Silva
A. Silva
C. Silva
T. Silva

Participaram neste evento as seguintes entidades:

Faculdade de Medicina Dentária da Universidade de Lisboa; TinY Health dos EUA; Tissiun-Universidade Piérre e Marie Curie de Paris; Faculdade de Ciências da Universidade de Lisboa – Departamento de Matemática; Faculdade de Ciências da Universidade do Algarve – Centro de Ciências do Mar CCMAR; Astrazeneca da Portugal; Polícia de Segurança Pública, 4ª. Divisão – Escola Segura; Universidade Lusófona de Humanidades e Tecnologias; Farmácia Porfírio; Bombeiros Voluntários de Campo de Ourique; Universidade Nova de Lisboa; Fundação Portuguesa de Cardiologia; Metropolitano de Lisboa; Ana Wessing – Médica Endocrinologia do Grupo Luz Saúde; Polícia Judiciária – Unidade Nacional de Combate ao Cibercrime e Criminalidade Tecnológica.

Após as palestras e intervenções foi oferecido a cada participante um Diploma do Grémio.

5 – Situação Económica e Financeira

O Balanço, Demonstração de Resultados, anexos, e demais mapas contabilísticos refletem a situação económica e financeira da Instituição.

A realidade financeira da instituição apresenta-se com boa autonomia e um elevado grau de solvibilidade.

Mantemo-nos estruturalmente equilibrados e preparados para dar resposta aos compromissos e responsabilidades, designadamente quanto às despesas e encargos com o pessoal. Apesar de todos os esforços e diligências tivemos um exercício em que se constata um resultado líquido negativo resultante fundamentalmente da atividade se ter mantido muito condicionada ao Covid 19. Ainda assim a tendo em conta os períodos de encerramento escolar o resultado não foi tão gravoso como inicialmente expectável, verificando-se que os meios libertos são positivos.

A atividade da Instituição apresenta-se consolidada e continua a ser objeto de forte procura.

6 - Resultados

Resultado Líquido negativo do Exercício..... 28690,00€

PR06-03/v03



Grémio de Instrução Liberal de Campo de Ourique



Instituição de Beneficência por Despacho Ministerial de 10 de Setembro de 1941
Instituição de Utilidade Pública
IPSS - Instituição Particular de Solidariedade Social
Fundada em 10 de Junho de 1910

DEPARTAMENTO ESCOLAR

7 - Proposta de Aplicação de Resultados

Que o resultado líquido apurado no exercício seja transferido para a conta de resultados transitados, mantendo-se as condições necessárias ao surgimento e lançamento de novos investimentos de expansão e inovação sempre necessários e indispensáveis na educação.

8 - Ao Conselho Fiscal

Desejamos apresentar o nosso reconhecimento pela competente e criteriosa ação fiscalizadora e ao Gabinete de Contabilidade a nossa satisfação pelo profissionalismo evidenciado no processamento da contabilidade e pela forma cuidada com que o balanço e restantes peças se apresentam.

Nota Final: Queremos agradecer a todos os que ao longo deste mandato colaboraram connosco nas mais diversas áreas, aos nossos professores e restantes colaboradores, toda a entrega e dedicação, força motora para o desenvolvimento e engrandecimento do nosso património cultural.

A todas as entidades que com a sua intervenção colaboraram com esta instituição o nosso obrigado.

Por último,

Pedimos um minuto de silêncio por todos aqueles que nos deixaram ao longo deste mandato.

Lisboa, 08 de abril de 2022

A Direção

Silvestre José Teiveira Mourão

Fernando Augusto Neves

Fernando Augusto Neves

PR06-03/v03



Grémio de Instrução Liberal de Campo de Ourique



Instituição de Beneficência por Despacho Ministerial de 10 de Setembro de 1941
Instituição de Utilidade Pública
IPSS - Instituição Particular de Solidariedade Social
Fundada em 10 de Junho de 1910
DEPARTAMENTO ESCOLAR

RELATÓRIO E PARECER DO CONSELHO FISCAL

Caros Associados,

No cumprimento do quadro legal vigente e das normas estatutárias, submetemos à vossa apreciação, o Relatório e Parecer do Conselho Fiscal do Grémio de Instrução Liberal de Campo de Ourique.

No desempenho das nossas funções, passamos a referir em síntese o âmbito da nossa atuação no decurso do exercício findo em 31 de dezembro de 2021.

1 - Num ano anómalo acompanhou e participámos, com a regularidade e frequência possível, na atividade desenvolvida pelo Grémio e, é com natural satisfação que verificamos que a escola apesar de tudo manteve os índices de ocupação e procura dos últimos anos.

2 - A Direção e os serviços facultaram-nos todos os esclarecimentos e apoios julgados indispensáveis ao exercício e cumprimento das nossas funções.

3 - No decurso do ano em apreço analisámos as verificações dos registos contabilísticos e dos documentos que lhes servem de suporte, aferindo a aplicação dos procedimentos contabilísticos e certificámos as conciliações de terceiros nomeadamente das instituições de crédito, bem como confirmámos as aplicações nas diversas instituições de crédito dos meios financeiros disponíveis.

4 - Os nossos exames foram efetuados de acordo com as Normas Técnicas de Auditoria e de Revisão, através de testes e verificações dos registos e documentos de contabilidade que considerámos necessários nas circunstâncias.

5 - Aferimos e confirmámos que os critérios valorimétricos utilizados respeitam as disposições legais em vigor.

6 - Procedemos à conferência dos valores patrimoniais da Instituição e através do método de amostragem constatámos que foram seguidos os procedimentos contabilísticos geralmente aceites. O Balanço apresenta uma situação em que se verifica a situação económica e financeira.

7 - O relatório da Direção está elaborado em conformidade com as disposições estatutárias e legais e põe em evidência os aspetos mais relevantes da sua atuação.

8 - Baseados no Relatório da Direção, Balanço, Contas de Resultados, demais elementos que nos foram presentes, nas informações obtidas, e, nas verificações a que procedemos, é nosso entendimento que as demonstrações financeiras à data de 31 de dezembro de 2021, refletem a imagem real e apropriada da situação económica e financeira de Grémio de Instrução Liberal de Campo de Ourique.

PR06-03/v03



Grémio de Instrução Liberal de Campo de Ourique



Instituição de Beneficência por Despacho Ministerial de 10 de Setembro de 1941
Instituição de Utilidade Pública
IPSS - Instituição Particular de Solidariedade Social
Fundada em 10 de Junho de 1910
DEPARTAMENTO ESCOLAR

9 - Face ao exposto e dado que não tomámos conhecimento nem constatámos quaisquer infrações à Lei e aos Estatutos, nem qualquer ocorrência até à presente data que ponha em causa ou altere as demonstrações financeiras a 31 de dezembro de 2021 somos de Parecer:

- a) Que seja aprovado o Relatório, Balanço e Contas referente ao exercício de 2021
- b) Que seja aprovada a proposta da Direção de aplicações de resultados.

10 - Manifestamos com apreço e agrado que a Instituição continua a apresentar uma situação económica e financeira sólida, viável e representa uma função social importante com garantias de futuro na área em que se insere.

11 - Por último propõe-se um voto de louvor à Direção pelo esforço, dedicação e competência que tem demonstrado na condução da vida de Instituição.

Lisboa, 16 de março de 2022

O Conselho Fiscal

Maria Cristina Pinheiro

PR06-03/v03





GRÊMIO DE INSTRUÇÃO LIBERAL DE CAMPO DE OURIQUE - NIF 500 920 605
BALANÇO (INDIVIDUAL) EM 31 DE DEZEMBRO DE 2021

Unidade Monetária: Euro

RUBRICAS	NOTAS	DATAS	
		31-dez-21	31-dez-20
ATIVO			
ATIVO NÃO CORRENTE			
Ativos fixos tangíveis	4	1.935.464,32	1.574.455,28
Bens do património histórico e cultural		-	-
Ativos intangíveis	5	-	-
Investimentos financeiros	16.1	-	-
Fundadores/beneméritos/patroc./doadores/assoc./membros		-	-
Outros créditos e ativos não correntes		-	-
TOTAL DO ATIVO NÃO CORRENTE		1.935.464,32	1.574.455,28
ATIVO CORRENTE			
Inventários	7	-	-
Créditos a receber	11.1	43.266,23	152.932,99
Estado e outros entes públicos	11.2	-	-
Fundadores/beneméritos/patroc./doadores/assoc./membros		-	-
Diferimentos	16.3	4.682,81	873,26
Outros ativos correntes	11.3	117.816,23	137.629,67
Caixa e depósitos bancários	16.10	2.000.357,15	2.286.526,80
TOTAL DO ATIVO CORRENTE		2.166.122,42	2.577.962,72
TOTAL DO ATIVO		4.101.586,74	4.152.418,00
FUNDOS PATRIMONIAIS E PASSIVO			
FUNDOS PATRIMONIAIS			
Fundos	16.4	-	-
Excedentes técnicos	16.5	-	-
Reservas	16.4	351.068,04	351.068,04
Resultados transitados	16.4	2.804.351,07	2.825.476,73
Excedentes de revalorização	16.6	-	-
Ajustamentos^/ Outras variações nos fundos patrimoniais	16.4	-	-
Resultado líquido do período	16.4	-28.690,00	-21.125,66
TOTAL DOS FUNDOS PATRIMONIAIS		3.126.729,11	3.155.419,11
PASSIVO			
PASSIVO NÃO CORRENTE			
Provisões		-	-
Provisões Específicas		-	-
Financiamentos obtidos	6	261.111,15	300.000,00
Outras dívidas a pagar		-	-
TOTAL DO PASSIVO NÃO CORRENTE		261.111,15	300.000,00
PASSIVO CORRENTE			
Fornecedores	11.5	88.792,39	6.560,92
Estado e outros entes públicos	11.2	100.252,78	102.481,60
Fundadores/beneméritos/patroc./doadores/assoc./membros		-	-
Financiamentos obtidos	6	38.888,85	-
Diferimentos	16.3	207.068,50	312.194,25
Outros passivos correntes	11.6	278.743,96	275.762,12
TOTAL DO PASSIVO CORRENTE		713.746,48	696.998,89
TOTAL DO PASSIVO		974.857,63	996.998,89
TOTAL DOS FUNDOS PATRIMONIAIS E DO PASSIVO		4.101.586,74	4.152.418,00

Contabilista Certificado

Conselho Fiscal

A Direção

VERA DAMILÃO PIRES
TOC N.º 29805



GRÉMIO DE INSTRUÇÃO LIBERAL DE CAMPO DE OURIQUE - NIF 500 920 605
DEMONSTRAÇÃO (INDIVIDUAL) DOS RESULTADOS POR NATUREZAS
PERÍODO FINDO EM 31 DE DEZEMBRO DE 2021

Unidade Monetária: Euro

RENDIMENTOS E GASTOS	NOTAS	PERÍODOS	
		31-dez-21	31-dez-20
Vendas e serviços prestados	8.1	1.617.997,03	1.617.408,20
Subsídios, doações e legados à exploração	10	532.237,14	550.670,08
Variação nos inventários da produção		-	-
Trabalhos para a própria entidade		-	-
Custo das mercadorias vendidas e das matérias consumidas	7	(69.443,96)	(66.912,12)
Fornecimentos e serviços externos	8.2	(243.613,55)	(252.688,81)
Gastos com o pessoal	8.3	(1.783.609,21)	(1.788.664,50)
Ajustamentos de inventários (perdas/reversões)		-	-
Imparidade de dívidas a receber (perdas/reversões)	11.1 e 11.4	-	-
Provisões (aumentos/reduções)		-	-
Provisões específicas (aumentos/reduções)		-	-
Outras Imparidades (perdas/reversões)		-	-
Aumentos/reduções de justo valor		-	-
Outros rendimentos	8.4	25.197,06	24.783,52
Outros gastos	8.5	(2.329,17)	(4.610,92)
Resultado antes de depreciações, gastos de financiamento e impostos		76.435,34	79.985,45
Gastos/reversões de depreciação e de amortização	4 e 8.6	(101.547,18)	(100.953,26)
Resultado operacional (antes de gastos de financiamento e impostos)		(25.111,84)	(20.967,81)
Juros e rendimentos similares obtidos	9	4.969,18	6.875,90
Juros e gastos similares suportados	6 e 8.8	(8.547,34)	(7.033,75)
Resultado antes de impostos		(28.690,00)	(21.125,66)
Imposto sobre o rendimento do período	16.2	-	-
Resultado líquido do período		(28.690,00)	(21.125,66)

Contabilista Certificado

Vera Damião Pires

TOC nº 29805

Conselho Fiscal

A Direção

Handwritten notes and signatures on the right side of the page, including the name 'Vera' and other illegible markings.



GRÊMIO DE INSTRUÇÃO LIBERAL DE CAMPO DE OURIQUE - NIF 500 920 605
DEMONSTRAÇÃO INDIVIDUAL DE FLUXOS DE CAIXA
PERÍODO FINDO EM 31 DE DEZEMBRO DE 2020

Unidade Monetária: Euro

RUBRICAS	NOTAS	PERÍODOS	
		31-dez-21	31-dez-20
Fluxos de caixa das atividades operacionais - método direto			
Recebimentos de clientes e utentes		2.172.964,40	2.250.056,39
Pagamento de subsídios		-	-
Pagamento de apoios		-	-
Pagamento de bolsas		-	-
Pagamentos a fornecedores		(234.635,59)	(322.826,81)
Pagamentos ao pessoal		(1.795.692,33)	(1.778.008,38)
Caixa gerada pelas operações		142.636,48	149.221,20
Pagamento/recebimento do imposto sobre o rendimento		-	-
Outros recebimentos/pagamentos		19.219,56	26.001,15
Fluxos das Atividades Operacionais (1)		161.856,04	175.222,35
Fluxos de caixa das atividades de Investimento			
Pagamentos respeitantes a:			
Ativos fixos tangíveis		(464.496,67)	-
Ativos intangíveis		-	-
Investimentos financeiros		-	-
Outros ativos		-	-
		(464.496,67)	-
Recebimentos provenientes de:			
Ativos fixos tangíveis		-	-
Ativos intangíveis		-	-
Investimentos financeiros		20.049,14	-
Outros activos		-	-
Subsídios ao investimento		-	-
Juros e rendimentos similares		4.969,18	6.875,90
Dividendos		-	-
		25.018,32	6.875,90
Fluxos das atividades de Investimento (2)		(439.478,35)	6.875,90
Fluxos de caixa das atividades de financiamento			
Recebimentos provenientes de:			
Financiamentos obtidos		-	300.000,00
Realizações de fundos		-	-
Cobertura de prejuízos		-	-
Doações		-	-
Outras operações de financiamento		-	-
			300.000,00
Pagamentos respeitantes a:			
Financiamentos obtidos		-	-
Juros e gastos similares		(8.547,34)	(7.033,75)
Dividendos		-	-
Reduções de fundos		-	-
Outras operações de financiamento		-	-
		(8.547,34)	(7.033,75)
Fluxos das Atividades de Financiamento (3)		(8.547,34)	292.966,25
Variação de caixa e seus equivalentes (4= 1 + 2 + 3)		(286.169,65)	475.064,50
Efeito das diferenças de câmbio		-	-
Caixa e seus equivalentes no início do período		2.286.526,80	1.811.462,30
Caixa e seus equivalentes no fim do período	16.10	2.000.357,15	2.286.526,80

Contabilista certificado

Conselho fiscal

VERA DAMIÃO PIRES
TOC N.º 29805

A direção

DESCRIÇÃO	FUNDOS PATRIMONIAIS ATRIBUÍDOS AOS INSTITUIDORES DA ENTIDADE-MÃE										Interesses minoritários	Total dos Fundos Patrimoniais	
	NOTAS	Fundos	Excedentes técnicos	Reservas estatutárias	Outras reservas	Resultados transferidos	Ajustamentos em activos financeiros	Excedentes de revalorização	Outras variações nos fundos patrimoniais	Resultado líquido do período			Total
Posição no início do Período 01 Jan 2020	1.	-	-	-	351.068,04	2.771.073,31	-	-	-	48.403,42	3.176.544,77	-	3.176.544,77
Alterações no Período:													
Primeira adopção de novo referencial contabilístico		-	-	-	-	-	-	-	-	-	-	-	-
Alterações de políticas contabilísticas		-	-	-	-	-	-	-	-	-	-	-	-
Diferenças de conversão de demonstrações financeiras		-	-	-	-	-	-	-	-	-	-	-	-
Excedentes de revalorização		-	-	-	-	-	-	-	-	-	-	-	-
Ajustamentos por impostos diferidos		-	-	-	-	-	-	-	-	-	-	-	-
Reconhecimento subsídios à exploração		-	-	-	-	-	-	-	-	-	-	-	-
Outras alterações reconhecidas nos fundos patrimoniais		-	-	-	-	-	-	-	-	-	-	-	-
Resultado líquido do período	2.	-	-	-	-	-	-	-	-	-	-	-	-
Resultado Integral	3.	-	-	-	-	-	-	-	-	-	-	-	-
Operações com Instituidores no Período													
Fundos		-	-	-	-	-	-	-	-	-	-	-	-
Subsídios, doações e legados		-	-	-	-	-	-	-	-	-	-	-	-
Distribuições		-	-	-	-	-	-	-	-	-	-	-	-
Outras operações		-	-	-	-	-	-	-	-	-	-	-	-
Posição no fim do período 31 Dez 2020	5.	-	-	-	351.068,04	18.403,42	-	-	-	(48.403,42)	3.155.419,11	-	3.155.419,11
6. = 1.+2.+3.+5.	16.4	-	-	-	351.068,04	2.825.476,73	-	-	-	(48.403,42)	3.155.419,11	-	3.155.419,11
Unidade Monetária: Euro													
DESCRIÇÃO	FUNDOS PATRIMONIAIS ATRIBUÍDOS AOS INSTITUIDORES DA ENTIDADE-MÃE												
NOTAS	Fundos	Excedentes técnicos	Reservas legais	Outras reservas	Resultados transferidos	Ajustamentos em activos financeiros	Excedentes de revalorização	Outras variações nos fundos patrimoniais	Resultado líquido do período	Total	Interesses minoritários	Total dos Fundos Patrimoniais	
Posição no início do período 01 Jan 2021	6.	-	-	-	351.068,04	2.825.476,73	-	-	(21.125,66)	3.155.419,11	-	3.155.419,11	
Alterações no Período:													
Primeira adopção de novo referencial contabilístico		-	-	-	-	-	-	-	-	-	-	-	
Alterações de políticas contabilísticas		-	-	-	-	-	-	-	-	-	-	-	
Diferenças de conversão de demonstrações financeiras		-	-	-	-	-	-	-	-	-	-	-	
Realização do excedente de revalorização		-	-	-	-	-	-	-	-	-	-	-	
Excedentes de revalorização		-	-	-	-	-	-	-	-	-	-	-	
Ajustamentos por impostos diferidos		-	-	-	-	-	-	-	-	-	-	-	
Outras alterações reconhecidas nos fundos patrimoniais		-	-	-	-	-	-	-	-	-	-	-	
Resultado líquido do período	7.	-	-	-	-	-	-	-	(28.690,00)	(28.690,00)	-	(28.690,00)	
Resultado Extensível	8.	-	-	-	-	-	-	-	(28.690,00)	(28.690,00)	-	(28.690,00)	
Operações com Instituidores no Período													
Fundos		-	-	-	-	-	-	-	-	-	-	-	
Subsídios, doações e legados		-	-	-	-	-	-	-	-	-	-	-	
Distribuições		-	-	-	-	-	-	-	-	-	-	-	
Outras operações		-	-	-	-	-	-	-	-	-	-	-	
Posição no fim do período 31 Dez 2021	10.	-	-	-	351.068,04	2.804.351,07	-	-	21.125,66	3.126.729,11	-	3.126.729,11	
9. = 7. + 8.	16.4	-	-	-	351.068,04	2.804.351,07	-	-	21.125,66	3.126.729,11	-	3.126.729,11	

Contabilista certificado

VERA DAMIÃO PIRES

Conselho fiscal

[Assinatura]

A direção

[Assinatura]



GRÊMIO DE INSTRUÇÃO LIBERAL DE CAMPO DE OURIQUE

DEMONSTRAÇÃO DE RESULTADOS
POR VALENCIAS
31-12-2021

Conta	DESCRIÇÃO	Sede	Ciclo: 1º, 2º, 3º	Pré-escolar	Creche	SOMA
61	Custo merc. Vend. Mat. consumidas		40147,27	10728,03	18568,66	69443,96
62	Forn. Serv. Externos	18738,76	122556,76	51721,20	50596,83	243613,55
63	Gastos com Pessoal	12945,09	1022043,72	372675,03	375945,37	1783609,21
64	Gastos Depreciação e Amortizações		53312,27	22340,38	25894,53	101547,18
68	Outros Gastos e Perdas	2329,17				2329,17
69	Gastos e Perdas de Financiamento	8547,34				8547,34
	Total de custos e perdas	42560,36	1238060,018	457464,64	471005,38	2209090,41
72	Prestação de Serviços		1184463,92	267572,54	186452,86	1638489,32
75	Subsídios, doações e legados à expl.	4650,00	31089,41	190567,92	285437,52	511744,85
78	Outros rendimentos e ganhos	24518,27	678,79			25197,06
79	Juros, dividendos e outros rend. Simil.	4969,18				4969,18
	Total de Proventos e Ganhos	34137,45	1216232,12	458140,46	471890,38	2180400,41
	Resultado líquido	-8422,91	-21827,90	675,82	885,00	-28690,00

CONTABILISTA CERTIFICADO

CONSELHO FISCAL

DIREÇÃO

VERA DAMIÃO PIRES
TOC N.º 29805



Handwritten notes and signatures:
F. S. 11
H. S.
F. S.
M. S.

1. IDENTIFICAÇÃO DA ENTIDADE

1. O Grémio de Instrução Liberal de Campo de Ourique IPSS (adiante designado por Grémio) é uma instituição de beneficência por despacho ministerial de 10 de setembro de 1941. O Grémio foi fundado em 10 de junho de 1910.
2. O Grémio tem a sua sede social na Rua da Arrábida, n.º 102-104 em Lisboa.
3. O Grémio é uma Instituição de utilidade pública sem fins lucrativos. A principal atividade do Grémio código CAE 85 201 (principal). Pessoa Coletiva: 500 920 605.

As notas explicativas a seguir apresentadas respeitam às demonstrações financeiras individuais.

As demonstrações financeiras anexas são apresentadas em euros, dado que esta é a divisa utilizada preferencialmente no ambiente económico em que o Grémio opera, logo a moeda funcional.

Estas demonstrações financeiras foram aprovadas pela direção em 28 de fevereiro de 2022. Contudo, as mesmas estão ainda sujeitas a aprovação pela Assembleia geral, nos termos da legislação e dos estatutos em vigor. É opinião da direção que as mesmas refletem de forma fidedigna, as operações do Grémio, bem como a sua posição e performance financeira.

2. REFERENCIAL CONTABILÍSTICO DE PREPARAÇÃO DAS DEMONSTRAÇÕES FINANCEIRAS

2.1. REFERENCIAL CONTABILÍSTICO

As demonstrações financeiras anexas foram preparadas no quadro das disposições em vigor em Portugal, efetivas para os exercícios iniciados em 1 de janeiro de 2012, em conformidade com o Decreto-Lei n.º 36-A/2011 de 9 de Março, e de acordo com a estrutura conceptual, normas contabilísticas e de relato financeiro ("NCRF-ESNL") consignadas, respetivamente, no Aviso n.º 6726-B/2011, de 14 de março, 15655/2009 os quais, no seu conjunto constituem a normalização contabilística para as entidades do sector não lucrativo (ESNL), com as alterações introduzidas pelo Decreto-Lei n.º 98/2015 de 2 de Junho, pela Portaria n.º 218/2015, de 23 de julho, Portaria n.º 220/2015, de 24 de julho e Aviso n.º 8258/2015, publicado no DR. 2.ª série, n.º 146, de 29 de julho de 2015. De ora em diante, o conjunto daquelas normas e interpretações serão designadas genericamente por "NCRF-ESNL".

2.2. DISPOSIÇÕES DO SNC DERROGADAS NO EXERCÍCIO

Não foram derogadas disposições da normalização contabilística para as entidades do sector não lucrativo (ESNL).

2.3. RUBRICAS NÃO COMPARÁVEIS COM O EXERCÍCIO ANTERIOR

Handwritten mark: 2709



GRÉMIO DE INSTRUÇÃO LIBERAL DE CAMPO DE OURIQUE
Anexo às demonstrações financeiras individuais em 31 de dezembro de 2021
Não aplicável

2.4. ADOÇÃO PELA PRIMEIRA VEZ DAS NORMAS CONTABILÍSTICAS E DE RELATO FINANCEIRO ("NCRF")

Não aplicável

2.5. ERROS COMETIDOS ANTERIORES DISTINÇÃO ENTRE CORRECÇÕES DE ERROS E ALTERAÇÕES ÀS POLÍTICAS

Não aplicável

3. PRINCIPAIS POLÍTICAS CONTABILÍSTICAS, ALTERAÇÕES NAS ESTIMATIVAS CONTABILÍSTICAS E ERROS

As demonstrações financeiras anexas foram preparadas a partir dos registos contabilísticos mantidos de acordo com as NCRF-ESNL.

As demonstrações Financeiras foram elaboradas dentro dos seguintes princípios:

a) Princípio da Continuidade

Com base na informação disponível e as expectativas futuras, a Entidade continuará a operar no futuro previsível, assumindo que não há a intenção nem a necessidade de liquidar ou reduzir consideravelmente o nível de operações. Para as ESNL, este pressuposto não corresponde a um conceito económico ou financeiro, mas sim à manutenção da atividade de prestação de serviços ou à capacidade de cumprir os fins para que foi constituída;

b) Regime do acréscimo

Através deste regime, os efeitos das transações e de outros acontecimentos são reconhecidos quando eles ocorrerem (e não quando caixa ou equivalentes de caixa sejam recebidos ou pagos), sendo registados contabilisticamente e relatados nas demonstrações financeiras dos períodos com os quais se relacionem. As demonstrações financeiras preparadas de acordo com o regime de acréscimo informam os utentes, não somente das transações passadas envolvendo o pagamento e o recebimento de caixa, mas também das obrigações de pagamento no futuro e de recursos que representem caixa a ser recebida no futuro.

Handwritten notes and signatures:
SZ
Helix
CF
P
V

Handwritten note: 07/17



GRÉMIO DE INSTRUÇÃO LIBERAL DE CAMPO DE OURIQUE
Anexo às demonstrações financeiras individuais em 31 de dezembro de 2021

c) Consistência de Apresentação

A apresentação e classificação de itens nas Demonstrações Financeiras, deverá ser mantida de um ano para o outro, a menos que seja perceptível que outra apresentação se mostre mais adequada, tendo em consideração as políticas contabilísticas e as normas NCRF-ESNL. Poderá ainda alterar-se a apresentação na perspectiva de dar mais informação aos utentes da contabilidade na leitura das peças contabilísticas, se for provável que a estrutura revista se irá manter, assegurando assim a comparabilidade.

d) Materialidade e Agregação

Cada classe material de itens semelhantes deverá ser apresentada separadamente nas Demonstrações Financeiras. Os itens de natureza ou função dissemelhante, devem ser apresentados separadamente a menos que sejam imateriais. A informação é material se a sua omissão ou inexatidão influenciarem as decisões económicas tomadas por parte dos utentes com base nas Demonstrações Financeiras. Itens que não sejam materialmente relevantes para poderem ser apresentados separadamente nas Demonstrações Financeiras, poderão ser entendidos como materiais em termos de discriminação nas notas do anexo

e) Compensação

Os ativos e passivos e os rendimentos e gastos não deverão ser compensados, exceto quando tal for exigido pelas NCRF-ESNL

f) Informação comparativa

A informação comparativa deve ser divulgada com respeito ao período anterior, para todas as quantias relatadas nas Demonstrações Financeiras. Respeitando o Princípio da continuidade da Entidade, as políticas contabilísticas devem ser aplicadas de forma consistente ao longo do tempo. Procedendo-se a alterações das políticas contabilísticas, as quantias comparativas afetadas pela reclassificação devem ser divulgadas, informando:

- A natureza da reclassificação
- A quantia de cada item ou classe de itens que tenha sido reclassificada
- Motivo da reclassificação

Handwritten signatures and initials in the top right corner, including a large signature and the text 'S/19' and 'f.lix'.

Handwritten initials 'OTM' in the bottom left corner.



GRÊMIO DE INSTRUÇÃO LIBERAL DE CAMPO DE OURIQUE
Anexo às demonstrações financeiras individuais em 31 de dezembro de 2021
3.1 PRINCIPAIS POLÍTICAS CONTABILÍSTICAS

3.1.1 Concentrações de atividades e princípios de consolidação

Não Aplicável.

3.1.2 Investimentos financeiros

Os investimentos financeiros estão valorizados ao custo de aquisição.

3.1.3 Ativos fixos tangíveis

Os ativos fixos tangíveis são inicialmente registados ao custo de aquisição ou produção, o qual inclui o custo de compra, quaisquer custos diretamente atribuíveis às atividades necessárias para colocar os ativos na localização e condição necessárias para operarem da forma pretendida e, quando aplicável, a estimativa inicial dos custos de desmantelamento e remoção dos ativos e de restauração dos respetivos locais de instalação/operação dos mesmos que o Grémio espera incorrer.

Os ativos fixos tangíveis são registados ao custo de aquisição ou produção, deduzido de amortizações acumuladas e eventuais perdas por imparidade acumuladas.

As depreciações são calculadas, após o momento em que o bem se encontra em condições de ser utilizado, de acordo sendo utilizadas as taxas máximas permitidas pelo Decreto Regulamentar 25/2009, em conformidade com o período de vida útil estimado para cada grupo de bens.

As vidas úteis e método de depreciação dos vários bens são revistos anualmente. O efeito de alguma alteração a estas estimativas é reconhecido prospectivamente na demonstração dos resultados.

As despesas de manutenção e reparação (dispêndios subsequentes) que não são suscetíveis de gerar benefícios económicos futuros adicionais são registados como gastos no período em que são incorridas.

O ganho (ou a perda) resultante da alienação ou abate de um ativo fixo tangível é determinado como a diferença entre o montante recebido na transação e o valor líquido contabilístico do ativo e é reconhecido em resultados no período em que ocorre o abate ou a alienação.

#21
Fina
S21
Fina
S21
Fina

SM



GRÉMIO DE INSTRUÇÃO LIBERAL DE CAMPO DE OURIQUE
Anexo às demonstrações financeiras individuais em 31 de dezembro de 2021

3.1.4 Locações

Não Aplicável.

3.1.5 Propriedades de investimento

Não aplicável.

3.1.6 Ativos intangíveis

Os ativos intangíveis (independentemente da forma como são adquiridos ou gerados) com vida útil indefinida não são amortizados, sendo antes sujeitos a testes de imparidade com uma periodicidade anual, ou então sempre que haja uma indicação de que o intangível possa estar em imparidade.

3.1.7 Imparidade de ativos fixos tangíveis e intangíveis, excluindo goodwill

Sempre que exista algum indicador que os ativos fixos tangíveis e intangíveis do Grémio possam estar em imparidade, é efetuada uma estimativa do seu valor recuperável a fim de determinar a extensão da perda por imparidade (se for o caso). Quando não é possível determinar o valor recuperável de um ativo individual, é estimada o valor recuperável da unidade geradora de caixa a que esse ativo pertence.

O valor recuperável do ativo ou da unidade geradora de caixa consiste no maior de entre (i) o justo valor deduzido de custos para vender e (ii) o valor de uso. Na determinação do valor de uso, os fluxos de caixa futuros estimados são descontados usando uma taxa de desconto que reflita as expectativas do mercado quanto ao valor temporal do dinheiro e quanto aos riscos específicos do ativo ou da unidade geradora de caixa relativamente aos quais as estimativas de fluxos de caixa futuros não tenham sido ajustadas.

Sempre que o valor líquido contabilístico do ativo ou da unidade geradora de caixa for superior ao seu valor recuperável, é reconhecida uma perda por imparidade. A perda por imparidade é registada de imediato na demonstração dos resultados, salvo se tal perda compensar um excedente de revalorização registado no capital próprio. Neste último caso, tal perda será tratada como um decréscimo daquela revalorização.

A reversão de perdas por imparidade reconhecidas em exercícios anteriores é registada quando existem evidências de que as perdas por imparidade reconhecidas anteriormente já não existem ou diminuíram. A reversão das perdas por imparidade é reconhecida na demonstração dos resultados na respetiva rubrica de "Reversões de perdas por imparidade". A reversão da perda por imparidade é efetuada até ao limite do montante que estaria reconhecido (líquido de amortizações) caso a perda não tivesse sido registada.

~~TT~~
S24
f. de
[Handwritten signature]
[Handwritten signature]
[Handwritten signature]

977



GRÉMIO DE INSTRUÇÃO LIBERAL DE CAMPO DE OURIQUE
Anexo às demonstrações financeiras individuais em 31 de dezembro de 2021

3.1.8 Ativos biológicos

Não aplicável.

3.1.9 Especialização dos exercícios

Os gastos e rendimentos são reconhecidos no período a que dizem respeito, de acordo com o princípio da especialização de exercícios, independentemente da data/momento em que as transações são faturadas. Os gastos e rendimentos cujo valor real não seja conhecido são estimados.

Os gastos e rendimentos imputáveis ao período corrente e cujas despesas e receitas apenas ocorrerão em períodos futuros, bem com as despesas e receitas que já ocorreram, mas que respeitam a períodos futuros e que serão imputados aos resultados de cada um desses períodos, pelo valor que lhes corresponde, são registados nas rubricas de diferimentos.

3.1.10 Imposto sobre o rendimento

O imposto sobre o rendimento corresponde à soma dos impostos correntes com os impostos diferidos. Os impostos correntes e os impostos diferidos são registados em resultados, salvo quando os impostos diferidos se relacionam com itens registados diretamente nos Fundos Próprios. Nestes casos os impostos diferidos são igualmente registados no capital próprio.

O imposto corrente sobre o rendimento é calculado com base no lucro tributável do exercício. O lucro tributável difere do resultado contabilístico, uma vez que exclui diversos gastos e rendimentos que apenas serão dedutíveis ou tributáveis em exercícios subsequentes, gastos e rendimentos que nunca serão dedutíveis ou tributáveis de acordo com as regras fiscais em vigor e resultados provenientes de atividades isentas de IRC.

3.1.11 Inventários

Os inventários são registados ao menor de entre o custo e o valor líquido de realização.

3.1.12 Ativos e passivos financeiros

Os ativos e os passivos financeiros são reconhecidos no balanço quando o Grémio se torna parte das correspondentes disposições contratuais.

Os ativos e os passivos financeiros são classificados nas seguintes categorias: (i) ao custo ou custo amortizado e (ii) ao justo valor com as alterações reconhecidas na demonstração dos resultados.

Handwritten signatures and initials:
S211
Holic
Fines
Vij

Handwritten signature:
S211



GRÉMIO DE INSTRUÇÃO LIBERAL DE CAMPO DE OURIQUE
Anexo às demonstrações financeiras individuais em 31 de dezembro de 2021
Ao custo ou custo amortizado

~~Ser~~
Felix
5
#Wes
2
Wes

Os ativos financeiros e os passivos financeiros são mensurados ao custo ou ao custo amortizado deduzido de eventuais perdas de imparidade acumuladas (no caso de ativos financeiros), quando:

- Sejam à vista ou tenham uma maturidade definida; e
- Tenham associado um retorno fixo ou determinável; e
- Não sejam ou não incorporem um instrumento financeiro derivado.

O custo amortizado corresponde ao valor pelo qual um ativo financeiro ou um passivo financeiro é mensurado no reconhecimento inicial, menos os reembolsos de capital, mais ou menos a amortização cumulativa, usando o método da taxa de juro efetiva, de qualquer diferença entre esse montante na maturidade. A taxa de juro efetiva é a taxa que desconta exatamente os pagamentos ou recebimentos futuros estimados no valor líquido contabilístico do ativo ou passivo financeiro.

Os ativos e passivos financeiros ao custo ou ao custo amortizado incluem:

- Clientes;
- Outras contas a receber;
- Empréstimos concedidos;
- Fornecedores;
- Outras contas a pagar;
- Empréstimos obtidos.

São ainda classificados na categoria "ao custo ou custo amortizado", sendo mensurados ao custo deduzido de perdas por imparidade acumuladas, os contratos para conceder ou contrair empréstimos que não possam ser liquidados, numa base líquida e que, quando executados, reúnam as condições atrás descritas.

Os investimentos em instrumentos de capital próprio que não sejam negociados publicamente e cujo justo valor não possa ser determinado com fiabilidade, bem como instrumentos financeiros derivados relacionados com tais instrumentos de capital próprio, são igualmente classificados na categoria "ao custo ou custo amortizado", sendo mensurados ao custo deduzido de perdas por imparidade acumuladas.

O custo amortizado é determinado através do método do juro efetivo. A taxa de juro efetiva é a taxa que desconta exatamente os pagamentos ou recebimentos futuros estimados durante a vida esperada do instrumento financeiro no valor líquido contabilístico do ativo ou passivo financeiro.

Wes



GRÉMIO DE INSTRUÇÃO LIBERAL DE CAMPO DE OURIQUE
Anexo às demonstrações financeiras individuais em 31 de dezembro de 2021

Ao justo valor com as alterações reconhecidas na demonstração dos resultados

Todos os ativos e passivos financeiros não classificados na categoria “ao custo ou custo amortizado” são classificados na categoria “ao justo valor com as alterações reconhecidas na demonstração dos resultados”.

Tais ativos e passivos financeiros são mensurados ao justo valor, sendo as variações no mesmo registadas em resultados nas rubricas “Perdas por reduções de justo valor” e “Ganhos por aumentos de justo valor”.

Caixa e equivalentes de caixa

A rubrica de caixa e seus equivalentes inclui, e que possam ser imediatamente mobilizáveis com risco insignificante de alteração de valor.

Imparidade de ativos financeiros

Os ativos financeiros classificados na categoria “ao custo ou custo amortizado” são sujeitos a testes de imparidade em cada data de relato. Tais ativos financeiros encontram-se em imparidade quando existe uma evidência objetiva de que, em resultado de um ou mais acontecimentos ocorridos após o seu reconhecimento inicial, os seus fluxos de caixa futuros estimados são afetados.

Para os ativos financeiros mensurados ao custo amortizado, a perda por imparidade a reconhecer corresponde à diferença entre o valor líquido contabilístico do ativo e o valor presente dos novos fluxos de caixa futuros estimados descontados à respetiva taxa de juro efetiva original.

Para os ativos financeiros mensurados ao custo, a perda por imparidade a reconhecer corresponde à diferença entre o valor líquido contabilístico do ativo e a melhor estimativa do justo valor do ativo.

As perdas por imparidade são registadas em resultados na rubrica “Perdas por imparidade” no período em que são determinadas.

Subsequentemente, se o montante da perda por imparidade diminui e tal diminuição pode ser objetivamente relacionada com um acontecimento que teve lugar após o reconhecimento da perda, esta deve ser revertida por resultados. A reversão deve ser efetuada até ao limite do montante que estaria reconhecido (custo amortizado) caso a perda não tivesse sido inicialmente registada. A reversão de perdas por imparidade é registada em resultados na rubrica “Reversões de perdas por imparidade”. Não é permitida a reversão de perdas por imparidade registada em investimentos em instrumentos de capital próprio (mensurados ao custo).

[Handwritten signatures and initials]

[Handwritten mark]



GRÊMIO DE INSTRUÇÃO LIBERAL DE CAMPO DE OURIQUE
Anexo às demonstrações financeiras individuais em 31 de dezembro de 2021

Desreconhecimento de ativos e passivos financeiros

O Grémio desreconhece ativos financeiros apenas quando os direitos contratuais aos seus fluxos de caixa expiram, ou quando transfere para outra entidade os ativos financeiros e todos os riscos e benefícios significativos associados à posse dos mesmos. São desreconhecidos os ativos financeiros transferidos relativamente aos quais o Grémio reteve alguns riscos e benefícios significativos, desde que o controlo sobre os mesmos tenha sido cedido.

O Grémio desreconhece passivos financeiros apenas quando a correspondente obrigação seja liquidada, cancelada ou expire.

Instrumentos compostos

Não Aplicável.

3.1.13 Ativos não correntes detidos para venda

Não aplicável.

3.1.14 Subsídios do Governo

Montantes subsidiados relativos a Investimentos, serão contabilizados em Fundos Patrimoniais, e transferidos para Rendimentos no período da respetiva Amortização/ Depreciação. Montantes relativos a coberturas de gastos do período, serão contabilizados na sua cabimentação acordada, como rendimentos do período. Montantes recebidos ainda não utilizados são diferidos.

3.1.15 Transações e saldos em moeda estrangeira

Não Aplicável.

Handwritten signatures and initials in the top right corner, including "S. S. S.", "H. S.", and "J. S.".

Handwritten initials "LTD" in the bottom left corner.



GRÉMIO DE INSTRUÇÃO LIBERAL DE CAMPO DE OURIQUE
Anexo às demonstrações financeiras individuais em 31 de dezembro de 2021

3.1.16 Provisões, passivos contingentes e ativos contingentes

Provisões

São reconhecidas provisões apenas quando o Grémio tem uma obrigação presente (legal ou implícita) resultante de um acontecimento passado, é provável que para a liquidação dessa obrigação ocorra uma saída de recursos e o montante da obrigação possa ser razoavelmente estimado.

Passivos contingentes

Os passivos contingentes não são reconhecidos nas demonstrações financeiras, sendo divulgados sempre que a possibilidade de existir uma saída de recursos englobando benefícios económicos não seja remota.

Ativos contingentes

Os ativos contingentes não são reconhecidos nas demonstrações financeiras, sendo divulgados quando for provável a existência de um influxo económico futuro de recursos.

3.1.17 Rédito

O rédito é mensurado pelo justo valor da contraprestação recebida ou a receber. O rédito a reconhecer é deduzido do montante estimado de devoluções, descontos e outros abatimentos. O rédito é reconhecido líquido de impostos relacionados com a venda.

O rédito proveniente da venda de bens é reconhecido quando todas as seguintes condições são satisfeitas:

- Todos os riscos e vantagens associados à propriedade dos bens foram transferidos para o comprador;
- O Grémio não mantém qualquer controlo sobre os bens vendidos;
- O montante do rédito pode ser mensurado com fiabilidade;
- É provável que benefícios económicos futuros associados à transação fluam para o Grémio;
- Os custos incorridos ou a incorrer com a transação podem ser mensurados com fiabilidade.

[Handwritten signatures and initials]
S211
Hélia
[Signature]
[Signature]

[Handwritten initials]



GRÉMIO DE INSTRUÇÃO LIBERAL DE CAMPO DE OURIQUE

Anexo às demonstrações financeiras individuais em 31 de dezembro de 2021

O rédito proveniente da prestação de serviços é reconhecido com referência à fase de acabamento da transação/serviço à data de relato, desde que todas as seguintes condições sejam satisfeitas:

- O montante do rédito pode ser mensurado com fiabilidade;
- É provável que benefícios económicos futuros associados à transação fluam para o Grémio;
- Os custos incorridos ou a incorrer com a transação podem ser mensurados com fiabilidade;
- A fase de acabamento da transação/serviço à data de relato pode ser mensurada com fiabilidade.

O rédito proveniente de *royalties* é reconhecido segundo o regime do acréscimo de acordo com a substância dos correspondentes contratos, desde que seja provável que benefícios económicos fluam para o Grémio e o seu montante possa ser mensurado com fiabilidade.

O rédito de juros é reconhecido utilizando o método do juro efetivo, desde que seja provável que benefícios económicos fluam para o Grémio e o seu montante possa ser mensurado com fiabilidade.

O rédito proveniente de dividendos é reconhecido quando se encontra estabelecido o direito de o Grémio receber o correspondente montante.

3.1.18 Encargos financeiros com empréstimos obtidos

Não Aplicável.

3.2 ALTERAÇÃO VOLUNTÁRIA DE POLÍTICAS CONTABILÍSTICAS

Não aplicável

3.3 ALTERAÇÃO EM ESTIMATIVAS CONTABILÍSTICAS

Não aplicável

3.4 CORREÇÃO DE ERROS

Não aplicável

[Handwritten signatures and initials]

[Handwritten mark]



GRÊMIO DE INSTRUÇÃO LIBERAL DE CAMPO DE OURIQUE
Anexo às demonstrações financeiras individuais em 31 de dezembro de 2021
3.5 ADOÇÃO INICIAL DE NOVAS NORMAS OU DE NORMAS REVISTAS

Não aplicável

4. ATIVOS FIXOS TANGÍVEIS

Nos exercícios findos em 31 de dezembro de 2021 e em 31 de dezembro de 2020 o movimento ocorrido nos ativos fixos tangíveis e as respectivas depreciações e perdas por imparidade acumuladas, foi o seguinte:

Ativos fixos tangíveis	31-12-2021							Total
	Terrenos e recursos naturais	Edifícios e outras construções	Equipamento básico	Equipamento de transporte	Equipamento Administrativo	Outros ativos fixos tangíveis	Ativos fixos tangíveis em curso	
Quantia bruta escriturada inicial	-	2.976.987	458.921	18.009	42.425	25.080	-	3.521.421
Depreciações acumuladas iniciais	-	1.400.226	464.479	18.009	42.481	23.711	-	1.948.906
Perdas por imparidade acumuladas iniciais	-	-	-	-	-	-	-	-
Depreciações e perdas por imparidade acumuladas iniciais	-	1.400.226	464.479	18.009	42.481	23.711	-	1.948.906
Quantia líquida escriturada inicial	-	1.576.760	(5.559)	-	(56)	1.369	-	1.572.515
Movimentos do período	-	(85.646)	(4.536)	-	-	(505)	453.637	362.949
Total das adições	-	3.490	7.370	-	-	-	453.637	464.497
Aquisições em 1ª mão	-	3.490	7.370	-	-	-	453.637	464.497
Total das diminuições	-	89.136	11.906	-	-	505	-	101.547
Depreciações	-	89.136	11.906	-	-	505	-	101.547
Reversões por perda de imparidade	-	-	-	-	-	-	-	-
Transferência de ativos fixos tangíveis em curso	-	-	-	-	-	-	-	-
Transferência de /para ativos não correntes detidos para venda	-	-	-	-	-	-	-	-
Para ativos não correntes detidos para venda	-	-	-	-	-	-	-	-
De ativos não correntes detidos para venda	-	-	-	-	-	-	-	-
Outras transferências	-	-	-	-	-	-	-	-
Quantia líquida escriturada final	-	1.491.114	(10.095)	-	(56)	864	453.637	1.935.464
Quantia bruta escriturada final	-	2.980.477	466.291	18.009	42.425	25.080	453.637	3.532.281
Depreciações acumuladas finais	-	1.489.363	476.386	18.009	42.481	24.216	-	2.050.454
Perdas por imparidade acumuladas finais	-	-	-	-	-	-	-	-
Depreciações e perdas por imparidade acumuladas finais	-	1.489.363	476.386	18.009	42.481	24.216	-	2.050.454
Quantia da garantia de passivos e/ou titularidade restringida	-	-	-	-	-	-	-	-
Dados como garantia de passivos:	-	-	-	-	-	-	-	-
...	-	-	-	-	-	-	-	-
Com titularidade restringida:	-	-	-	-	-	-	-	-

Ativos fixos tangíveis	31-12-2020							Total
	Terrenos e recursos naturais	Edifícios e outras construções	Equipamento básico	Equipamento de transporte	Equipamento Administrativo	Outros ativos fixos tangíveis		
Quantia bruta escriturada inicial	-	2.976.987	458.921	18.009	42.425	25.080	-	3.521.421
Depreciações acumuladas iniciais	-	1.311.090	453.167	18.009	42.481	23.206	-	1.847.953
Perdas por imparidade acumuladas iniciais	-	-	-	-	-	-	-	-
Depreciações e perdas por imparidade acumuladas iniciais	-	1.311.090	453.167	18.009	42.481	23.206	-	1.847.953
Quantia líquida escriturada inicial	-	1.665.896	5.754	-	(56)	1.874	-	1.673.468
Movimentos do período	-	(89.136)	(11.312)	-	-	(505)	453.637	(100.953)
Total das adições	-	-	-	-	-	-	453.637	-
Aquisições em 1ª mão	-	-	-	-	-	-	453.637	-
Total das diminuições	-	89.136	11.312	-	-	505	-	100.953
Depreciações	-	89.136	11.312	-	-	505	-	100.953
Reversões por perda de imparidade	-	-	-	-	-	-	-	-
Transferência de ativos fixos tangíveis em curso	-	-	-	-	-	-	-	-
Transferência de /para ativos não correntes detidos para venda	-	-	-	-	-	-	-	-
Para ativos não correntes detidos para venda	-	-	-	-	-	-	-	-
De ativos não correntes detidos para venda	-	-	-	-	-	-	-	-
Outras transferências	-	-	-	-	-	-	-	-
Quantia líquida escriturada final	-	1.576.760	(5.559)	-	(56)	1.369	-	1.572.515
Quantia bruta escriturada final	-	2.976.987	458.921	18.009	42.425	25.080	-	3.521.421
Depreciações acumuladas finais	-	1.400.226	464.479	18.009	42.481	23.711	-	1.948.906
Perdas por imparidade acumuladas finais	-	-	-	-	-	-	-	-
Depreciações e perdas por imparidade acumuladas finais	-	1.400.226	464.479	18.009	42.481	23.711	-	1.948.906
Quantia da garantia de passivos e/ou titularidade restringida	-	-	-	-	-	-	-	-
Dados como garantia de passivos:	-	-	-	-	-	-	-	-
...	-	-	-	-	-	-	-	-
Com titularidade restringida:	-	-	-	-	-	-	-	-

Handwritten signatures and initials:
H. B. B.
A. F. A.
A. P. M.
J. Z.
V. B.

Handwritten signature: G. M. P.



GRÉMIO DE INSTRUÇÃO LIBERAL DE CAMPO DE OURIQUE

Anexo às demonstrações financeiras individuais em 31 de dezembro de 2021

Os investimentos em curso, realizados em 2021, correspondem a obras de ampliação da escola, os quais ascenderam a 453 637 euros.

Os ativos tangíveis encontram-se valorizados ao custo deduzido das depreciações acumuladas e eventuais perdas por imparidade. Este custo inclui o custo estimado à data de transição para NCRF-ESNL, e os custos de aquisição para ativos obtidos após essa data.

Os ganhos ou perdas na alienação dos ativos são determinados pela diferença entre o valor de realização e o valor contabilístico do ativo, sendo reconhecidos na demonstração dos resultados.

Os ativos fixos tangíveis são depreciados de acordo com as seguintes vidas úteis estimadas:

Vida Útil	Anos
Bens de domínio público	
Edifícios e outras construções	50 e 10
Equipamento básico	3 a 20
Equipamento de transporte	4
Equipamento administrativo	3 a 8
Outros ativos fixos tangíveis	5 a 7

As depreciações do exercício, no montante de 101 547 euros (2020: 100 953 euros), foram reconhecidas em resultados, na rubrica gastos/reversões de depreciação e amortização.

5. ATIVOS INTANGÍVEIS

Nos exercícios findos em 31 de dezembro de 2021 e 31 de dezembro de 2020, o movimento ocorrido nos ativos fixos intangíveis e as respetivas depreciações e perdas por imparidade acumuladas, foi o seguinte:

Ativos Intangíveis	31-12-2021	
	Outros ativos intangíveis	
	Com vida útil finite	
	Programas de computador	Total
Quantia bruta escriturada inicial	14 739	14 739
Amortizações acumuladas iniciais	14 739	14 739
Perdas por imparidade acumuladas iniciais	-	-
Amortizações e perdas por imparidade acumuladas iniciais	14 739	14 739
Quantia líquida escriturada inicial	-	-
Movimentos do período	-	-
Total das adições	-	-
Aquisições em 1º mês	-	-
Total das diminuições	-	-
Amortizações	-	-
-	-	-
Quantia líquida escriturada final	-	-
Quantia bruta escriturada final	14 739	14 739
Amortizações acumuladas finais	14 739	14 739
Perdas por imparidade finais	-	-
Amortizações e Perdas por imparidade acumuladas finais	14 739	14 739
Vida útil estimada (em anos)	3	3
Quantia de garantia de passivos e/ou titularidade restringida	-	-



GRÊMIO DE INSTRUÇÃO LIBERAL DE CAMPO DE OURIQUE
Anexo às demonstrações financeiras individuais em 31 de dezembro de 2021.

[Handwritten signatures and initials]

Ativos intangíveis	31-12-2020	
	Outros ativos intangíveis	
	Com vida útil finita	
	Programas de computador	Total
Quantia bruta escriturada inicial	14 739	14 739
Amortizações acumuladas iniciais	14 739	14 739
Perdas por imparidade acumuladas iniciais	-	-
Amortizações e perdas por imparidade acumuladas iniciais	14 739	14 739
Quantia líquida escriturada inicial	-	-
Movimentos do período	-	-
Total das adições	-	-
Aquisições em 1ª mão	-	-
Total das diminuições	-	-
Amortizações	-	-
...	-	-
Quantia líquida escriturada final	-	-
Quantia bruta escriturada final	14 739	14 739
Amortizações acumuladas finais	14 739	14 739
Perdas por imparidade finais	-	-
Amortizações e Perdas por imparidade acumuladas finais	14 739	14 739
Vida útil estimada (em anos)	3	3
Quantia da garantia de passivos e/ou titularidade restringida	-	-

6. CUSTO DE EMPRÉSTIMOS OBTIDOS

Composição em 31 de dezembro de 2021 e 2020:

Financiamentos obtidos	31-12-2021		31-12-2020	
	Montante utilizado		Montante utilizado	
	Corrente	Não corrente	Corrente	Não corrente
Empréstimos obrigacionistas:	-	-	-	-
Empréstimos bancários:	-	-	-	-
Montepio Geral	261 111	38 889	300 000	-
...	-	-	-	-
Descobertos bancários	261 111	38 889	300 000	-
...	-	-	-	-
Locações financeiras	-	-	-	-
...	-	-	-	-
Outros empréstimos obtidos:	-	-	-	-
....	-	-	-	-
	261 111	38 889	300 000	-

[Handwritten signature]



GRÊMIO DE INSTRUÇÃO LIBERAL DE CAMPO DE OURIQUE
Anexo às demonstrações financeiras individuais em 31 de dezembro de 2021

[Handwritten signatures and initials]

Plano de reembolso	31-12-2021	31-12-2020
2 021	-	-
2 022	38 889	38 889
2 023	38 889	38 889
2 024	38 889	38 889
2 025	38 889	38 889
N+6 e seguintes	144 445	144 445
	300 000	300 000

7. INVENTÁRIOS

Regra geral, o Grémio não detém produtos para consumo no final do exercício. No período das férias de Natal o refeitório não funciona pelo que a política adotada é de não existirem stocks no final do ano pelo que as compras ao longo do ano correspondem aos gastos registados no exercício. Em 31 de dezembro de 2021 não existem valores registados em inventários.

Custo das mercadorias vendidas e das matérias consumidas	31-12-2021				31-12-2020			
	Mercadorias	Mat. Primas e subsidiárias	Materiais de consumo	Total	Mercadorias	Mat. Primas e subsidiárias	Materiais de consumo	Total
Inventários iniciais	-	-	-	-	-	-	-	-
Compras	-	69 444	-	69 444	-	66 912	-	66 912
Reclassificação e regularização de inventários	-	-	-	-	-	-	-	-
Transferências para propriedades de investimento	-	-	-	-	-	-	-	-
Inventários finais	-	-	-	-	-	-	-	-
Custo das mercadorias vendidas e das matérias consumidas	-	69 444	-	69 444	-	66 912	-	66 912

8. RENDIMENTOS E GASTOS

As vendas e prestações de serviços são assim decompostas:

Rédito das vendas e dos serviços prestados	31-12-2021	31-12-2020
Vendas		
Mercado Interno	-	-
Mercado Externo	-	-
Prestações de serviços		
Mercado Interno		
Creche e pré escolar	464 830	477 073
Alunos 1º, 2º e 3º ciclo	957 784	906 184
Refeições, livros e outros	151 243	179 004
Atividades complementares de ensino	44 140	55 147
Quotizações e jóias	-	-
Mercado Externo	-	-
	1 617 997	1 617 408
Total	1 617 997	1 617 408

[Handwritten signature]



GRÉMIO DE INSTRUÇÃO LIBERAL DE CAMPO DE OURIQUE
Anexo às demonstrações financeiras individuais em 31 de dezembro de 2021

Número de alunos	31-12-2021	31-12-2020
Alunos 1º, 2º e 3º ciclo	233	252
Pré-escolar	98	102
Creche	91	93
	422	447

8.2- FORNECIMENTOS E SERVIÇOS EXTERNOS

Os fornecimentos e serviços externos são assim decompostos:

Fornecimentos e serviços externos	31-12-2021	31-12-2020
Subcontratos	-	-
Serviços especializados		
Trabalhos especializados	51 935	41 604
Publicidade e propaganda	-	-
Vigilância e segurança	-	-
Honorários	6 062	8 786
Comissões	-	-
Conservação e reparação	4 487	10 732
Outros	-	-
Materiais		
Ferramentas e utensílios de desgaste rápido	35 039	39 546
Livros e documentação técnica	20 284	27 729
Material de escritório	1 829	1 431
Artigos para oferta	1 730	-
Outros	-	-
Energia e fluidos		
Electricidade E Gás	32 227	30 594
Combustíveis	3 464	2 363
Água	22 512	23 147
Outros	-	-
Deslocações, estadas e transportes		
Deslocações e estadas	-	-
Transportes de pessoal	788	1 590
Transportes de mercadorias	-	-
Transporte alunos (visitas e praia)	1 693	3 198
Outros	-	-
Serviços diversos		
Rendas e alugueres	29 805	28 933
Comunicação	7 618	10 984
Seguros	12 519	10 690
Royalties	-	-
Contencioso e notariado	-	175
Limpeza, higiene e conforto	11 621	11 187
Outros serviços	-	-
	243 614	252 689

FF.
S21
Hex

Handwritten signatures and initials.

Handwritten signature.



GRÊMIO DE INSTRUÇÃO LIBERAL DE CAMPO DE OURIQUE
Anexo às demonstrações financeiras individuais em 31 de dezembro de 2021
8.3 – GASTOS COM O PESSOAL

No decurso dos exercícios findos em 31 de dezembro de 2021 e em 31 de dezembro de 2020 foram reconhecidos os seguintes montantes em resultados, na rubrica gastos com o pessoal:

Gastos com o pessoal	31-12-2021	31-12-2020
Remunerações dos órgãos sociais	-	-
Das quais: Participação nos lucros	-	-
Remunerações do pessoal Geral	1 429 052	1 409 504
Das quais: Participação nos lucros	-	-
Reformados	-	-
Pré-reformados	-	-
Indemnizações	-	-
Encargos sobre remunerações	291 086	292 618
Seguros de acidentes de trabalho e doenças profissionais	22 801	31 125
Gastos de ação social	10 543	42 798
Outros gastos com pessoal	30 128	12 620
Dos quais:		
Indemnizações por rescisão de contrato	-	-
Gastos com formação	-	-
Gastos com fardamento	-	-
	1 783 609	1 788 665

Os membros dos órgãos estatutários do Grémio não recebem quaisquer remunerações no âmbito do exercício das suas funções.

O número de funcionários de 2021 e 2020, é apresentado no quadro seguinte:

Número de pessoas	Estrutura	1º, 2º e 3º ciclo	Infantil	Creche	Total
Ano de 2021					
Direção escolar	2				2
Docentes		26	7	7	40
Auxiliares ação educativa			7	7	14
Indiferenciados	12			3	15
Administrativos	8				8
Total	22	26	14	17	79
Ano de 2020					
Direção escolar	2				2
Docentes		28	7	8	43
Auxiliares ação educativa			6	9	15
Indiferenciados	12			3	15
Administrativos	7				7
Total	21	28	13	20	82



GRÊMIO DE INSTRUÇÃO LIBERAL DE CAMPO DE OURIQUE
Anexo às demonstrações financeiras individuais em 31 de dezembro de 2021
8.4 - OUTROS RENDIMENTOS

Os outros rendimentos e ganhos são assim decompostos:

Outros rendimentos e ganhos	31-12-2021	31-12-2020
Rendimentos suplementares		
Outros	1 818	-
Descontos de pronto pagamento obtidos	-	-
Recuperação de dívidas a receber	288	-
Ganhos em inventários	-	-
Rendimentos e ganhos nos restantes ativos financeiros		
Diferenças de câmbio favoráveis	-	-
Rendimentos e ganhos em investimentos não financeiros		
Rendas e outros rendimentos de AFT	20 706	21 399
Mais valias		
Outros	1 800	-
Outros		
Correções de exercícios anteriores	2	1 636
Donativos	-	-
Outros Ganhos	584	1 748
Total	25 197	24 784

8.5 - OUTROS GASTOS

Os outros gastos e perdas são assim decompostos:

Outros gastos e perdas	31-12-2021	31-12-2020
Impostos	90	1 807
Correções relativas a períodos anteriores	-	1 042
Donativos	-	-
Quotizações	1 929	1 621
Outros	310	141
	2 329	4 611

Handwritten notes and signatures in the top right corner, including the name "N.M." and other illegible markings.

Handwritten initials "G.M." in the bottom left corner.



GRÉMIO DE INSTRUÇÃO LIBERAL DE CAMPO DE OURIQUE
Anexo às demonstrações financeiras individuais em 31 de dezembro de 2021.
8.6 - GASTOS / REVERSÕES DE DEPRECIACÃO E DE AMORTIZACÃO

Os gastos/reversões de depreciação e de amortização são assim decompostos:

Gastos/reversões de depreciação e de amortização	31-12-2021	31-12-2020
Ativos fixos tangíveis		
Bens de domínio público		
Edifícios e outras construções	89 136	89 136
Equipamento básico	11 906	11 312
Outros ativos fixos tangíveis	505	505
	101 547	100 953
Ativos intangíveis		
Gerados Internamente	-	-
Com vida útil finita	-	-
Outros ativos fixos intangíveis	-	-
Com vida útil finita	-	-
	-	-
Total	101 547	100 953


8.7 - JUROS E RENDIMENTOS SIMILARES OBTIDOS

Os juros e rendimentos similares obtidos são assim decompostos:

Juros e rendimentos similares obtidos	31-12-2021	31-12-2020
Juros obtidos		
Depósitos em instituições de crédito	4 969	6 876
Outras aplicações em meios financeiros líquidos	-	-
Outros	-	-
Dividendos obtidos		
Aplicações em meios financeiros líquidos	-	-
Associadas e entidades conjuntamente controladas	-	-
Subsidiárias	-	-
Outras entidades	-	-
Outros rendimentos similares	-	-
	4 969	6 876

Handwritten signatures and initials:
H.
H.
A.
v.m.

Handwritten signature:
v.m.



52mf
Joana
Joana
Nelson
Joana
Vera

GRÉMIO DE INSTRUÇÃO LIBERAL DE CAMPO DE OURIQUE
Anexo às demonstrações financeiras individuais em 31 de dezembro de 2021
8.8 - JUROS E GASTOS SIMILARES SUPOSTADOS

Os juros e gastos similares suportados são assim decompostos:

Juros e gastos similares suportados	31-12-2021	31-12-2020
Juros suportados		
Financiamentos bancários	3 379	-
Diferenças de câmbio desfavoráveis em financiamentos	-	-
Perdas de participações de capital	-	-
Perdas em instrumentos de cobertura associados a financiamentos	-	-
Outros gastos de financiamento:		
Relativos a financiamentos obtidos	-	141
Comissões e encargos similares	5 169	6 893
Imposto do selo	-	-
Outros financiamentos	-	-
	8 547	7 034

9. PROVISÕES, PASSIVOS E ACTIVOS CONTINGENTES, GARANTIAS E COMPROMISSOS

Não aplicável.

10. SUBSÍDIOS, DOAÇÕES E LEGADOS À EXPLORAÇÃO

Os subsídios à exploração têm a seguinte composição em 31 de dezembro de 2021 e 2020:

Subsídios, doações e legados à exploração	31-12-2021	31-12-2020
Do Estado e outros entes públicos		
Segurança social	496 498	492 143
Lay-off	31 089	53 927
De outras entidades		
Donativos	4 650	4 600
Total	532 237	550 670

UTM



Handwritten signatures and initials:
 #5...
 S...
 H...
 A...
 J...
 V...

GRÊMIO DE INSTRUÇÃO LIBERAL DE CAMPO DE OURIQUE
 Anexo às demonstrações financeiras individuais em 31 de dezembro de 2021

Subsídios, doações e legados à exploração	Valor atribuído	Valor imputado período	Valor por receber	Total	Rédito período
Subsídios					
Segurança social	507 095	507 095	-	507 095	507 095
Total	507 095	507 095	-	507 095	507 095

Subsídios, doações e legados à exploração	Valor atribuído	Valor imputado período	Valor com pedido de reembolso aprovado	Valor a solicitar reembolso	Valor a realizar	Saldo disponível em futuros pedidos de reembolso
Subsídios						
Segurança social	507 095	507 095	507 095	-	-	-
Total	507 095	507 095	507 095	-	-	-

Do Estado e outros entes públicos: A IPSS celebrou acordos de cooperação-comparticipações para utentes, crianças em idade escolar e pré-escolar, sendo 88 da Pré-escolar (2020: 88), cujo valor recebido anual foi de 190 568 euros (2020: 185 043 euros) e 81 da creche (2020: 81), com o valor anual de 285 437 euros (2020: 307 100 euros).

De outras entidades: Donativos de particulares concedidos à Instituição.

11. INSTRUMENTOS FINANCEIROS

11.1 - CLIENTES

Em 31 de dezembro de 2021 e em 31 de dezembro de 2020 a rubrica clientes decompõe-se da seguinte forma:

Clientes	31-12-2021			31-12-2020		
	Valor bruto	Imparidade acumulada	Valor líquido	Valor bruto	Imparidade acumulada	Valor líquido
Clientes, conta corrente						
Gerais (Alunos)	11 038	-	11 038	118 523	-	118 523
Ministério da educação	32 228	-	32 228	34 410	-	34 410
Associados Quotização	-	-	-	-	-	-
Empresas subsidiárias	-	-	-	-	-	-
Empresas associadas	-	-	-	-	-	-
Empreendimentos conjuntos	-	-	-	-	-	-
Outras partes relacionadas	-	-	-	-	-	-
Utentes	-	-	-	-	-	-
Adiantamentos de Clientes / Quotização	-	-	-	-	-	-
Clientes Cobrança Duvidosa	30 606	30 606	-	30 894	30 894	-
	73 872	30 606	43 266	183 827	30 894	152 933

Handwritten signature:
 G...M...



GRÉMIO DE INSTRUÇÃO LIBERAL DE CAMPO DE OURIQUE
Anexo às demonstrações financeiras individuais em 31 de dezembro de 2021
Imparidade

Não aplicável.

11.2 - - ESTADO E OUTROS ENTES PÚBLICOS

Em 31 de dezembro de 2021 e em 31 de dezembro de 2020 a rubrica estado e outros entes públicos decompõe-se da seguinte forma:

Estado e outros entes públicos	31-12-2021	31-12-2020
Passivo		
Imposto sobre o rendimento das pessoas colectivas	(1)	-
Retenção de imposto sobre o rendimento	35 703	35 473
Imposto sobre o valor acrescentado	-	-
Contribuições para a Segurança Social	64 552	67 009
Tributos das autarquias locais	-	-
	100 253	102 482

11.3 – OUTROS ATIVOS CORRENTES

Em 31 de Dezembro de 2021 e em 31 de dezembro de 2020 a rubrica outras contas a receber decompõe-se da seguinte forma:

Outros ativos correntes	31-12-2021			31-12-2020		
	Valor bruto	Imparidade acumulada	Valor líquido	Valor bruto	Imparidade acumulada	Valor líquido
BPI Títulos Obrigações	114 265	-	114 265	134 314	-	134 314
Pessoal	-	-	-	-	-	-
Fornecedores	-	-	-	-	-	-
Devedores por acréscimos de rendimentos	189	-	189	189	-	189
Credores por acréscimos de gastos	-	-	-	-	-	-
Adiantamentos por conta de vendas	-	-	-	-	-	-
Outras contas a receber	-	-	-	-	-	-
Caução EDP	2 981	-	2 981	2 981	-	2 981
Outros	382	-	382	146	-	146
	117 816	-	117 816	137 630	-	137 630

[Handwritten signatures and initials]

1007



GRÉMIO DE INSTRUÇÃO LIBERAL DE CAMPO DE OURIQUE
Anexo às demonstrações financeiras individuais em 31 de dezembro de 2021

11.4 - IMPARIDADE DE ATIVOS

Imparidade em ativos financeiros ao custo menos perda por imparidade	31-12-2021			31-12-2020		
	Perdas por Imparidade	Reversões de perdas por imparidade	Total	Perdas por Imparidade	Reversões de perdas por imparidade	Total
Dívidas a receber de clientes	-	-	-	-	-	-
Outras dívidas a receber	-	-	-	-	-	-
Instrumentos de fundos patrimoniais e outros títulos	-	-	-	-	-	-
Fundadores/beneméritos/patrocinadores/doadores	-	-	-	-	-	-
...	-	-	-	-	-	-
...	-	-	-	-	-	-
...	-	-	-	-	-	-
Total	-	-	-	-	-	-

FF
S211
Helix
et al
Nelson
+
Val

11.5 – FORNECEDORES

Em 31 de dezembro de 2021 e em 31 de dezembro de 2020 a rubrica de fornecedores decompõe-se da seguinte forma:

Fornecedores	31-12-2021	31-12-2020
Fornecedores c/c		
Gerais	88 792	6 561
	88 792	6 561

11.6 – OUTROS PASSIVOS FINANCEIROS

Em 31 de dezembro de 2021 e em 31 de dezembro de 2020 a rubrica outras contas a pagar decompõe-se da seguinte forma:

Outros Passivos Financeiros	31-12-2021	31-12-2020
Pessoal	-	-
Fornecedores de investimentos	-	-
Financiamentos obtidos - participantes de capital	-	-
Financiamentos obtidos - subsidiárias, associadas e empreendimentos conjuntos	-	-
Credores por acréscimos de gastos		
Férias e subsídio de férias	259 050	267 086
Outros	-	4 047
Adiantamentos clientes	18 189	-
Outros	1 504	4 629
	278 744	275 762

UTAD



GRÉMIO DE INSTRUÇÃO LIBERAL DE CAMPO DE OURIQUE
Anexo às demonstrações financeiras individuais em 31 de dezembro de 2021

12. BENEFÍCIOS DOS EMPREGADOS

O nº médio de empregados durante o ano foi de 79 empregados (2020: 82).

Número de pessoas	Estrutura	1º, 2º e 3º ciclo	Infantil	Creche	Total
Ano de 2021					
Direção escolar	2				2
Docentes		26	7	7	40
Auxiliares ação educativa			7	7	14
Indiferenciados	12			3	15
Administrativos	8				8
Total	22	26	14	17	79
Ano de 2020					
Direção escolar	2				2
Docentes		28	7	8	43
Auxiliares ação educativa			6	9	15
Indiferenciados	12			3	15
Administrativos	7				7
Total	21	28	13	20	82

Em termos de órgãos de gestão, no final do ano o Grémio tinha a seguinte composição:

Órgão de administração, de direção ou supervisão	Nº de pessoas
Direção	7
Mesa da Assembleia geral	4
Conselho fiscal	3


Gastos com o pessoal	31-12-2021	31-12-2020
Remunerações dos órgãos sociais	-	-
Das quais: Participação nos lucros	-	-
Remunerações do pessoal Geral	1 429 052	1 409 504
Das quais: Participação nos lucros	-	-
Reformados	-	-
Pré-reformados	-	-
Indemnizações	-	-
Encargos sobre remunerações	291 086	292 618
Seguros de acidentes de trabalho e doenças profissionais	22 801	31 125
Gastos de ação social	10 543	42 798
Outros gastos com pessoal	30 128	12 620
Dos quais:		
Indemnizações por rescisão de contrato	-	-
Gastos com formação	-	-
Gastos com fardamento	-	-
	1 783 609	1 788 665

Não existem compromissos em matérias de pensões.

Não existe qualquer remuneração por parte dos Órgãos de Gestão.

Não existem nem adiantamentos nem créditos concedidos aos membros dos órgãos de gestão do Grémio.

677



GRÉMIO DE INSTRUÇÃO LIBERAL DE CAMPO DE OURIQUE
Anexo às demonstrações financeiras individuais em 31 de dezembro de 2021
13. ACONTECIMENTOS APÓS A DATA DO BALANÇO

As demonstrações financeiras foram emitidas em 28 de fevereiro de 2022.

Após a data de balanço não ocorreram acontecimentos que dessem lugar a ajustamentos.

Na data de emissão do presente relatório, o mundo e Portugal em particular atravessam uma pandemia (5ª vaga) originada pelo SARS-CoV 2 (Covid 19) tendo o governo Português decretado estado de emergência social. O impacto desta pandemia está rodeado de incertezas sociais e económicas difíceis de prever, apesar deste contexto, a direção da instituição, não prevê impactos negativos na atividade, tendo tomado as medidas necessárias por forma a que a atividade não seja interrompida. É convicção da direção que a continuidade das operações não está colocada em causa decorrente desta situação

14. AGRICULTURA

Não aplicável

15. DIVULGAÇÕES EXIGIDAS POR OUTROS DIPLOMAS LEGAIS

A direção informa que o Grémio não apresenta dívidas ao Estado em situação de mora, nos termos do Decreto-Lei 534/80, de 7 de novembro.

Dando cumprimento ao estipulado no Decreto nº 411/91, de 17 de outubro, a direção informa que, a situação do Grémio perante a Segurança Social se encontra regularizada, dentro dos prazos legalmente estipulados, não havendo situações em mora.

16. OUTRAS DIVULGAÇÕES

16.1 - INVESTIMENTOS FINANCEIROS - OUTROS MÉTODOS

Não aplicável.

Handwritten notes and signatures in the top right corner, including the name "S2" and a signature that appears to be "J. M. F. Silva".

Handwritten initials "JMF" in the bottom left corner.



GRÉMIO DE INSTRUÇÃO LIBERAL DE CAMPO DE OURIQUE
Anexo às demonstrações financeiras individuais em 31 de dezembro de 2021
16.2 - IMPOSTOS SOBRE O RENDIMENTO

De acordo com o despacho conjunto dos senhores ministros das finanças e da educação, datado 14 de junho de 1999 e publicado a folha 9075, III série do Diário da República nº 98 de 27 de abril de 2000, foi reconhecida ao Grémio, com identificação de pessoa coletiva 500 920 605, a isenção de IRC, com aplicação a rendimentos comerciais e industriais diretamente derivados das atividades no âmbito dos fins estatutários, rendimentos de capital, prediais e de ganhos de mais valias.

FF
S 21
Hes
J. M. S.
J. M. S.
J. M. S.

Impostos sobre o rendimento (DR)	31-12-2021	31-12-2020
Resultado contabilístico do período (antes de impostos)	(28 690)	(21 126)
Imposto corrente	-	-
Imposto corrente referente à atividade do exercício	-	-
Efeito de alterações de políticas contabilísticas e de correções de erros registados em resultados	-	-
Ajustamentos a impostos correntes de períodos anteriores	-	-
Imposto sobre o rendimento do período	-	-
Tributações autónomas	-	-
Taxa efetiva de imposto sobre o rendimento	0%	0%

Explicação do relacionamento entre gasto (rendimento) de impostos e lucro contabilístico	31-12-2021	31-12-2020
Resultado antes de impostos	-28 690	-21 126
Taxa nominal de imposto até 15 000 euros	0,00%	0,00%
Taxa nominal de imposto superior a 15 000 euros	22,50%	22,50%
Ajustamentos à colecta - derrama estadual (caso o lucro tributável seja superior a 2 milhões de euros)	-	-
Imposto esperado	-6 455	-4 753
Diferenças permanentes:		
Benefícios fiscais	6 455	4 753
Mais valias contabilísticas		
Mais valias fiscais		
Equivalência patrimonial		
Provisões não consideradas para cálculo de impostos diferidos		
Perdas e reversões por imparidade		
Outras situações, líquidas		
Diferenças temporárias:		
Mais valias contabilísticas		
Provisões não consideradas para cálculo de impostos diferidos		
Perdas e reversões por imparidade		
Depreciações não aceites como custo fiscal		
Desreconhecimento de inventários		
Outras situações, líquidas		
Ajustamentos à colecta - tributação autónoma	0	0
Ajustamentos de conversão		
Outros efeitos líquidos		
	0	0
Taxa efetiva de imposto	0,00%	0,00%
Imposto corrente	0	0
Imposto diferido gerado no exercício	0	0
	0	0

Em 2021, todas as atividades do Grémio foram isentas de IRC, verificando-se que os seus rendimentos e ou ganhos derivam diretamente das atividades dos seus fins estatutários estendo enquadrados no despacho conjunto referido anteriormente.

5777



GRÉMIO DE INSTRUÇÃO LIBERAL DE CAMPO DE OURIQUE
Anexo às demonstrações financeiras individuais em 31 de dezembro de 2021
16.3 – DIFERIMENTOS

Em 31 de dezembro de 2021 e em 31 de dezembro de 2020 a rubrica diferimentos decompõe-se da seguinte forma:

Diferimentos	31-12-2021	31-12-2020
Diferimentos - Ativo		
Seguros	4 683	873
Viatura	-	-
Outros	-	-
	4 683	873
Diferimentos - Passivo		
Mensalidades	205 999	311 124
Rendas	1 070	1 070
	207 069	312 194

A redução dos diferimentos, Mensalidades, é explicada pelo facto de em dezembro de 2020, se terem emitido as faturas referentes à mensalidades de 2021 (situação que não ocorreu em 2021).

Diferimentos mensalidades	31-12-2021	31-12-2020
janeiro ano seguinte	-	130 606
julho / agosto ano seguinte	205 999	180 519
Outros	-	-
	205 999	311 124

16.4 - FUNDOS PATRIMONIAIS

A variação nos Fundos patrimoniais de 2021 estará assim descriminada:

Variações nos Fundos Patrimoniais	Saldo inicial	Variação positiva	Variação negativa	Saldo Final
Fundos	-	-	-	-
Reservas	351 068	-	-	351 068
Resultados Transitados	2 825 477	(21 126)	-	2 804 351
Subsídios	-	-	-	-
Resultado Líquido do Período	-	-	-	-
* Distribuição do resultado de 2020	(21 126)	21 126	-	-
* Resultado de 2021	-	-	28 690	(28 690)
	3 155 419	-	28 690	3 126 729

16.5 - EXCEDENTES TÉCNICOS

Não aplicável.

0729



[Handwritten signatures and initials]

GRÊMIO DE INSTRUÇÃO LIBERAL DE CAMPO DE OURIQUE
Anexo às demonstrações financeiras individuais em 31 de dezembro de 2021

16.6 - EXCEDENTES DE REVALORIZAÇÃO

Não aplicável.

16.7 - LOCAÇÕES

Não aplicável.

16.8 - DIVULGAÇÃO DE PARTES RELACIONADAS

Não aplicável.


16.9- DESDOBRAMENTO DE CONTAS DE DEMONSTRAÇÃO DE RESULTADOS E BALANÇO

DESDOBRAMENTO DE CONTAS DE BALANÇO E DEMONSTRAÇÃO DE RESULTADOS

Informação por atividades econômicas	atividades econômicas			
	31-12-2021		31-12-2020	
	atividade CAE - Rev 3: 85 201	Total	atividade CAE - Rev 3: 85 201	Total
Vendas	-	-	-	-
Mercadorias	-	-	-	-
Produtos acabados e intermediários, subprodutos, desperdícios, resíduos e refugos	-	-	-	-
Ativos biológicos	-	-	-	-
Prestação de serviços	1 617 997	1 617 997	1 617 408	1 617 408
Compras	69 444	69 444	66 912	66 912
Fornecimentos e serviços externos	243 614	243 614	252 689	252 689
Custo das mercadorias vendidas e das matérias consumidas	69 444	69 444	66 912	66 912
Mercadorias	-	-	-	-
Matérias primas, subsidiárias e de consumo	69 444	69 444	66 912	66 912
Ativos biológicos	-	-	-	-
Variação nos inventários da produção	-	-	-	-
Número médio de pessoas ao serviço	79	79	82	82
Gastos com pessoal	1 783 609	1 783 609	1 788 665	1 788 665
Remunerações	1 429 052	1 429 052	1 409 504	1 409 504
Outros (inclui pensões)	354 557	354 557	379 161	379 161
Ativos fixos tangíveis	-	-	-	-
Quantia escriturada líquida final	1 935 464	1 935 464	1 576 760	1 576 760
Total de aquisições	464 497	464 497	-	-
Das quais: em Edifícios e outras construções	3 490	3 490	-	-
Adições no período de ativos em curso	-	-	-	-
Bens do património histórico e cultural:	-	-	-	-
Quantia escriturada líquida final	-	-	-	-
Total de aquisições	-	-	-	-
Das quais: em Edifícios e outras construções	-	-	-	-
Adições no período de ativos em curso	-	-	-	-

Informação por mercados geográficos	Mercados geográficos							
	31-12-2021				31-12-2020			
	Interno	Comunitário	Extra-comunitário	Total	Interno	Comunitário	Extra-comunitário	Total
Vendas	-	-	-	-	-	-	-	-
Prestações de serviços	1 617 997	-	-	1 617 997	1 617 408	-	-	1 617 408
Compras	69 444	-	-	69 444	66 912	-	-	66 912
Fornecimentos e serviços externos	243 614	-	-	243 614	252 689	-	-	252 689
Aquisições de ativos fixos tangíveis	464 497	-	-	464 497	-	-	-	-
Aquisições de bens do património histórico e cultural	-	-	-	-	-	-	-	-
Aquisições de propriedades de investimento	-	-	-	-	-	-	-	-
Aquisições de ativos intangíveis	-	-	-	-	-	-	-	-
Rendimentos suplementares	1 818	-	-	1 818	-	-	-	-
Serviços sociais	-	-	-	-	-	-	-	-
Aluguer de equipamento	-	-	-	-	-	-	-	-
Estudos, projetos e assistência tecnológica	-	-	-	-	-	-	-	-
Royalties	-	-	-	-	-	-	-	-
Outros	1 818	-	-	1 818	-	-	-	-
Por memória: vendas e prestações de serviço (valores não descontados)	1 617 997	-	-	1 617 997	1 617 408	-	-	1 617 408
Por memória: compras e fornecimentos e serviços externos (valores não descontados)	313 058	-	-	313 058	319 601	-	-	319 601

UTM



GRÉMIO DE INSTRUÇÃO LIBERAL DE CAMPO DE OURIQUE
Anexo às demonstrações financeiras individuais em 31 de dezembro de 2021

16.10 FLUXOS DE CAIXA E MEIOS FINANCEIROS LÍQUIDOS

Nas contas de meios financeiros líquidos estão registados os movimentos financeiros em disponibilidades, e incorporam para além das contas caixa, 5 contas de depósitos à ordem com saldo à data de 31/12/2021.

Não existem saldos de caixa e seus equivalentes não disponíveis para uso.

No final do exercício, os saldos das contas de Meios Financeiros líquidos têm, a seguinte composição:

Caixa e depósitos bancários	31-12-2021	31-12-2020
Caixa	11 931	13 968
Depósitos à ordem	174 504	466 636
Outros depósitos bancários	1 813 922	1 805 922
	2 000 357	2 286 527

Caixa e seus equivalentes - outra informação	31-12-2021	31-12-2020
Recebimentos provenientes de:		
Indemnizações de seguros não vida	-	-
Subsídios, doações e legados à exploração	507 095	546 070
Donativos	4 650	4 600
Caixa e seus equivalentes não disponíveis para uso	-	-

Lisboa, 28 de fevereiro de 2022

O Contabilista certificado


VERA DAMIÃO PIRES
TOC N.º 29805

A Direção

