

GRÉMIO DE INSTRUÇÃO LIBERAL DE CAMPO DE OURIQUE
Anexo às demonstrações financeiras individuais em 31 de dezembro de 2018

1. IDENTIFICAÇÃO DA ENTIDADE

1. O Grémio de Instrução Liberal de Campo de Ourique IPSS (adiante designado por Grémio) é uma instituição de beneficência por despacho ministerial de 10 de setembro de 1941. O Grémio foi fundado em 10 de junho de 1910.
2. O Grémio tem a sua sede social na Rua da Arrábida, nº 102-104 em Lisboa.
3. O Grémio é uma Instituição de utilidade pública sem fins lucrativos. A principal atividade do Grémio código CAE 85 201 (principal). Pessoa Colectiva: 500 920 605.

As notas explicativas a seguir apresentadas respeitam às demonstrações financeiras individuais.

As demonstrações financeiras anexas são apresentadas em euros, dado que esta é a divisa utilizada preferencialmente no ambiente económico em que o Grémio opera, logo a moeda funcional.

Estas demonstrações financeiras foram aprovadas pela direção em 28 de fevereiro de 2019. Contudo, as mesmas estão ainda sujeitas a aprovação pela Assembleia geral, nos termos da legislação e dos estatutos em vigor. É opinião da direção que as mesmas reflectem de forma fidedigna, as operações do Grémio, bem como a sua posição e performance financeira.

2. REFERENCIAL CONTABILÍSTICO DE PREPARAÇÃO DAS DEMONSTRAÇÕES FINANCEIRAS


2.1. REFERENCIAL CONTABILÍSTICO

As demonstrações financeiras anexas foram preparadas no quadro das disposições em vigor em Portugal, efetivas para os exercícios iniciados em 1 de janeiro de 2012, em conformidade com o Decreto-Lei n.º 36-A/2011 de 9 de Março, e de acordo com a estrutura conceptual, normas contabilísticas e de relato financeiro (“NCRF-ESNL”) consignadas, respectivamente, no Aviso n.º 6726-B/2011, de 14 de março, 15655/2009 os quais, no seu conjunto constituem a normalização contabilística para as entidades do sector não lucrativo (ESNL), com as alterações introduzidas pelo Decreto-Lei nº98/2015 de 2 de Junho, pela Portaria n.º 218/2015, de 23 de julho, Portaria n.º 220/2015, de 24 de julho e Aviso n.º 8258/2015, publicado no DR. 2.ª série, n.º 146, de 29 de julho de 2015 .De ora em diante, o conjunto daquelas normas e interpretações serão designadas genericamente por “NCRF-ESNL”.

2.2. DISPOSIÇÕES DO SNC DERROGADAS NO EXERCÍCIO

Não foram derogadas disposições da normalização contabilística para as entidades do sector não lucrativo (ESNL).

2.3. RUBRICAS NÃO COMPARÁVEIS COM O EXERCÍCIO ANTERIOR



GRÉMIO DE INSTRUÇÃO LIBERAL DE CAMPO DE OURIQUE
Anexo às demonstrações financeiras individuais em 31 de dezembro de 2018
Não aplicável

2.4. ADOÇÃO PELA PRIMEIRA VEZ DAS NORMAS CONTABILÍSTICAS E DE RELATO FINANCEIRO (“NCRF”)

Não aplicável

2.5. ERROS COMETIDOS ANTERIORES DISTINÇÃO ENTRE CORRECÇÕES DE ERROS E ALTERAÇÕES ÀS POLÍTICAS

Não aplicável

3. PRINCIPAIS POLÍTICAS CONTABILÍSTICAS, ALTERAÇÕES NAS ESTIMATIVAS CONTABILÍSTICAS E ERROS

As demonstrações financeiras anexas foram preparadas a partir dos registos contabilísticos mantidos de acordo com as NCRF-ESNL.

As demonstrações Financeiras foram elaboradas dentro dos seguintes princípios:

a) Princípio da Continuidade

Com base na informação disponível e as expectativas futuras, a Entidade continuará a operar no futuro previsível, assumindo que não há a intenção nem a necessidade de liquidar ou reduzir consideravelmente o nível de operações. Para as ESNL, este pressuposto não corresponde a um conceito económico ou financeiro, mas sim à manutenção da actividade de prestação de serviços ou à capacidade de cumprir os fins para que foi constituída;

b) Regime do acréscimo

Através deste regime, os efeitos das transacções e de outros acontecimentos são reconhecidos quando eles ocorram (e não quando caixa ou equivalentes de caixa sejam recebidos ou pagos), sendo registados contabilisticamente e relatados nas demonstrações financeiras dos períodos com os quais se relacionem. As demonstrações financeiras preparadas de acordo com o regime de acréscimo informam os utentes, não somente das transacções passadas envolvendo o pagamento e o recebimento de caixa, mas também das obrigações de pagamento no futuro e de recursos que representem caixa a ser recebida no futuro.

UPD



GRÉMIO DE INSTRUÇÃO LIBERAL DE CAMPO DE OURIQUE

Anexo às demonstrações financeiras individuais em 31 de dezembro de 2018

c) Consistência de Apresentação

A apresentação e classificação de itens nas Demonstrações Financeiras, deverá ser mantida de um ano para o outro, a menos que seja perceptível que outra apresentação se mostre mais adequada, tendo em consideração as políticas contabilísticas e as normas NCRF-ESNL. Poderá ainda alterar-se a apresentação na perspectiva de dar mais informação aos utentes da contabilidade na leitura das peças contabilísticas, se for provável que a estrutura revista se irá manter, assegurando assim a comparabilidade.

d) Materialidade e Agregação

Cada classe material de itens semelhantes deverá ser apresentada separadamente nas Demonstrações Financeiras. Os itens de natureza ou função dissemelhante, devem ser apresentados separadamente a menos que sejam imateriais. A informação é material se a sua omissão ou inexatidão influenciarem as decisões económicas tomadas por parte dos utentes com base nas Demonstrações Financeiras. Itens que não sejam materialmente relevantes para poderem ser apresentados separadamente nas Demonstrações Financeiras, poderão ser entendidos como materiais em termos de discriminação nas notas do anexo

e) Compensação


Os activos e passivos e os rendimentos e gastos não deverão ser compensados, excepto quando tal for exigido pelas NCRF-ESNL

f) Informação comparativa

A informação comparativa deve ser divulgada com respeito ao período anterior, para todas as quantias relatadas nas Demonstrações Financeiras. Respeitando o Princípio da continuidade da Entidade, as políticas contabilísticas devem ser aplicadas de forma consistente ao longo do tempo. Procedendo-se a alterações das políticas contabilísticas, as quantias comparativas afectadas pela reclassificação devem ser divulgadas, informando:

- A natureza da reclassificação
- A quantia de cada item ou classe de itens que tenha sido reclassificada
- Motivo da reclassificação

577



GRÊMIO DE INSTRUÇÃO LIBERAL DE CAMPO DE OURIQUE
Anexo às demonstrações financeiras individuais em 31 de dezembro de 2018

3.1 PRINCIPAIS POLÍTICAS CONTABILÍSTICAS

3.1.1 Concentrações de atividades e princípios de consolidação

Não Aplicável.

3.1.2 Investimentos financeiros

Os investimentos financeiros estão valorizados ao custo de aquisição.

3.1.3 Ativos fixos tangíveis

Os ativos fixos tangíveis são inicialmente registados ao custo de aquisição ou produção, o qual inclui o custo de compra, quaisquer custos diretamente atribuíveis às atividades necessárias para colocar os ativos na localização e condição necessárias para operarem da forma pretendida e, quando aplicável, a estimativa inicial dos custos de desmantelamento e remoção dos ativos e de restauração dos respetivos locais de instalação/operação dos mesmos que o Grémio espera incorrer.

Os ativos fixos tangíveis são registados ao custo de aquisição ou produção, deduzido de amortizações acumuladas e eventuais perdas por imparidade acumuladas.


As depreciações são calculadas, após o momento em que o bem se encontra em condições de ser utilizado, de acordo sendo utilizadas as taxas máximas permitidas pelo Decreto Regulamentar 25/2009, em conformidade com o período de vida útil estimado para cada grupo de bens.

As vidas úteis e método de depreciação dos vários bens são revistos anualmente. O efeito de alguma alteração a estas estimativas é reconhecido prospectivamente na demonstração dos resultados.

As despesas de manutenção e reparação (dispêndios subsequentes) que não são suscetíveis de gerar benefícios económicos futuros adicionais são registados como gastos no período em que são incorridas.

O ganho (ou a perda) resultante da alienação ou abate de um ativo fixo tangível é determinado como a diferença entre o montante recebido na transação e o valor líquido contabilístico do ativo e é reconhecido em resultados no período em que ocorre o abate ou a alienação.

5707



GRÊMIO DE INSTRUÇÃO LIBERAL DE CAMPO DE OURIQUE
Anexo às demonstrações financeiras individuais em 31 de dezembro de 2018

3.1.4 Locações

Não Aplicável.

3.1.5 Propriedades de investimento

Não aplicável.

3.1.6 Ativos intangíveis

Os ativos intangíveis (independentemente da forma como são adquiridos ou gerados) com vida útil indefinida não são amortizados, sendo antes sujeitos a testes de imparidade com uma periodicidade anual, ou então sempre que haja uma indicação de que o intangível possa estar em imparidade.

3.1.7 Imparidade de ativos fixos tangíveis e intangíveis, excluindo goodwill


Sempre que exista algum indicador que os ativos fixos tangíveis e intangíveis do Grémio possam estar em imparidade, é efetuada uma estimativa do seu valor recuperável a fim de determinar a extensão da perda por imparidade (se for o caso). Quando não é possível determinar o valor recuperável de um ativo individual, é estimada o valor recuperável da unidade geradora de caixa a que esse ativo pertence.

O valor recuperável do ativo ou da unidade geradora de caixa consiste no maior de entre (i) o justo valor deduzido de custos para vender e (ii) o valor de uso. Na determinação do valor de uso, os fluxos de caixa futuros estimados são descontados usando uma taxa de desconto que reflita as expectativas do mercado quanto ao valor temporal do dinheiro e quanto aos riscos específicos do ativo ou da unidade geradora de caixa relativamente aos quais as estimativas de fluxos de caixa futuros não tenham sido ajustadas.

Sempre que o valor líquido contabilístico do ativo ou da unidade geradora de caixa for superior ao seu valor recuperável, é reconhecida uma perda por imparidade. A perda por imparidade é registada de imediato na demonstração dos resultados, salvo se tal perda compensar um excedente de revalorização registado no capital próprio. Neste último caso, tal perda será tratada como um decréscimo daquela revalorização.

A reversão de perdas por imparidade reconhecidas em exercícios anteriores é registada quando existem evidências de que as perdas por imparidade reconhecidas anteriormente já não existem ou diminuíram. A reversão das perdas por imparidade é reconhecida na demonstração dos resultados na respetiva rubrica de "Reversões de perdas por imparidade". A reversão da perda por imparidade é efetuada até ao limite do montante que estaria reconhecido (líquido de amortizações) caso a perda não tivesse sido registada.

5077



GRÉMIO DE INSTRUÇÃO LIBERAL DE CAMPO DE OURIQUE

Anexo às demonstrações financeiras individuais em 31 de dezembro de 2018

3.1.8 Ativos biológicos

Não aplicável.

3.1.9 Especialização dos exercícios

Os gastos e rendimentos são reconhecidos no período a que dizem respeito, de acordo com o princípio da especialização de exercícios, independentemente da data/momento em que as transações são facturadas. Os gastos e rendimentos cujo valor real não seja conhecido são estimados.

Os gastos e rendimentos imputáveis ao período corrente e cujas despesas e receitas apenas ocorrerão em períodos futuros, bem com as despesas e receitas que já ocorreram, mas que respeitam a períodos futuros e que serão imputados aos resultados de cada um desses períodos, pelo valor que lhes corresponde, são registados nas rubricas de diferimentos.

3.1.10 Imposto sobre o rendimento

O imposto sobre o rendimento corresponde à soma dos impostos correntes com os impostos diferidos. Os impostos correntes e os impostos diferidos são registados em resultados, salvo quando os impostos diferidos se relacionam com itens registados diretamente nos Fundos Próprios. Nestes casos os impostos diferidos são igualmente registados no capital próprio.

O imposto corrente sobre o rendimento é calculado com base no lucro tributável do exercício. O lucro tributável difere do resultado contabilístico, uma vez que exclui diversos gastos e rendimentos que apenas serão dedutíveis ou tributáveis em exercícios subsequentes, gastos e rendimentos que nunca serão dedutíveis ou tributáveis de acordo com as regras fiscais em vigor e resultados provenientes de atividades isentas de IRC.

3.1.11 Inventários


Os inventários são registados ao menor de entre o custo e o valor líquido de realização.

3.1.12 Ativos e passivos financeiros

Os ativos e os passivos financeiros são reconhecidos no balanço quando o Grémio se torna parte das correspondentes disposições contratuais.

Os ativos e os passivos financeiros são classificados nas seguintes categorias: (i) ao custo ou custo amortizado e (ii) ao justo valor com as alterações reconhecidas na demonstração dos resultados.

5700



GRÊMIO DE INSTRUÇÃO LIBERAL DE CAMPO DE OURIQUE
Anexo às demonstrações financeiras individuais em 31 de dezembro de 2018
Ao custo ou custo amortizado

Os ativos financeiros e os passivos financeiros são mensurados ao custo ou ao custo amortizado deduzido de eventuais perdas de imparidade acumuladas (no caso de ativos financeiros), quando:

- Sejam à vista ou tenham uma maturidade definida; e
- Tenham associado um retorno fixo ou determinável; e
- Não sejam ou não incorporem um instrumento financeiro derivado.

O custo amortizado corresponde ao valor pelo qual um ativo financeiro ou um passivo financeiro é mensurado no reconhecimento inicial, menos os reembolsos de capital, mais ou menos a amortização cumulativa, usando o método da taxa de juro efetiva, de qualquer diferença entre esse montante na maturidade. A taxa de juro efetiva é a taxa que desconta exatamente os pagamentos ou recebimentos futuros estimados no valor líquido contabilístico do ativo ou passivo financeiro.

Os ativos e passivos financeiros ao custo ou ao custo amortizado incluem:

- Clientes;
- Outras contas a receber;
- Empréstimos concedidos;
- Fornecedores;
- Outras contas a pagar;
- Empréstimos obtidos.

São ainda classificados na categoria "ao custo ou custo amortizado", sendo mensurados ao custo deduzido de perdas por imparidade acumuladas, os contratos para conceder ou contrair empréstimos que não possam ser liquidados, numa base líquida e que, quando executados, reúnam as condições atrás descritas.

Os investimentos em instrumentos de capital próprio que não sejam negociados publicamente e cujo justo valor não possa ser determinado com fiabilidade, bem como instrumentos financeiros derivados relacionados com tais instrumentos de capital próprio, são igualmente classificados na categoria "ao custo ou custo amortizado", sendo mensurados ao custo deduzido de perdas por imparidade acumuladas.

O custo amortizado é determinado através do método do juro efetivo. A taxa de juro efetiva é a taxa que desconta exatamente os pagamentos ou recebimentos futuros estimados durante a vida esperada do instrumento financeiro no valor líquido contabilístico do ativo ou passivo financeiro.



GRÉMIO DE INSTRUÇÃO LIBERAL DE CAMPO DE OURIQUE
Anexo às demonstrações financeiras individuais em 31 de dezembro de 2018

Ao justo valor com as alterações reconhecidas na demonstração dos resultados

Todos os ativos e passivos financeiros não classificados na categoria “ao custo ou custo amortizado” são classificados na categoria “ao justo valor com as alterações reconhecidas na demonstração dos resultados”.

Tais ativos e passivos financeiros são mensurados ao justo valor, sendo as variações no mesmo registadas em resultados nas rubricas “Perdas por reduções de justo valor” e “Ganhos por aumentos de justo valor”.

Caixa e equivalentes de caixa

A rubrica de caixa e seus equivalente inclui, e que possam ser imediatamente mobilizáveis com risco insignificante de alteração de valor.

Imparidade de ativos financeiros

Os ativos financeiros classificados na categoria “ao custo ou custo amortizado” são sujeitos a testes de imparidade em cada data de relato. Tais ativos financeiros encontram-se em imparidade quando existe uma evidência objectiva de que, em resultado de um ou mais acontecimentos ocorridos após o seu reconhecimento inicial, os seus fluxos de caixa futuros estimados são afetados.


Para os ativos financeiros mensurados ao custo amortizado, a perda por imparidade a reconhecer corresponde à diferença entre o valor líquido contabilístico do ativo e o valor presente dos novos fluxos de caixa futuros estimados descontados à respetiva taxa de juro efetiva original.

Para os ativos financeiros mensurados ao custo, a perda por imparidade a reconhecer corresponde à diferença entre o valor líquido contabilístico do ativo e a melhor estimativa do justo valor do ativo.

As perdas por imparidade são registadas em resultados na rubrica “Perdas por imparidade” no período em que são determinadas.

Subsequentemente, se o montante da perda por imparidade diminui e tal diminuição pode ser objetivamente relacionada com um acontecimento que teve lugar após o reconhecimento da perda, esta deve ser revertida por resultados. A reversão deve ser efetuada até ao limite do montante que estaria reconhecido (custo amortizado) caso a perda não tivesse sido inicialmente registada. A reversão de perdas por imparidade é registada em resultados na rubrica “Reversões de perdas por imparidade”. Não é permitida a reversão de perdas por imparidade registada em investimentos em instrumentos de capital próprio (mensurados ao custo).

UTM



GRÊMIO DE INSTRUÇÃO LIBERAL DE CAMPO DE OURIQUE
Anexo às demonstrações financeiras individuais em 31 de dezembro de 2018

Desreconhecimento de ativos e passivos financeiros

O Grémio desreconhece ativos financeiros apenas quando os direitos contratuais aos seus fluxos de caixa expiram, ou quando transfere para outra entidade os ativos financeiros e todos os riscos e benefícios significativos associados à posse dos mesmos. São desreconhecidos os ativos financeiros transferidos relativamente aos quais o Grémio reteve alguns riscos e benefícios significativos, desde que o controlo sobre os mesmos tenha sido cedido.

O Grémio desreconhece passivos financeiros apenas quando a correspondente obrigação seja liquidada, cancelada ou expire.

Instrumentos compostos

Não Aplicável.

3.1.13 Ativos não correntes detidos para venda

Não aplicável.


3.1.14 Subsídios do Governo

Montantes subsidiados relativos a Investimentos, serão contabilizados em Fundos Patrimoniais, e transferidos para Rendimentos no período da respetiva Amortização/ Depreciação. Montantes relativos a coberturas de gastos do período, serão contabilizados na sua cabimentação acordada, como rendimentos do período. Montantes recebidos ainda não utilizados são diferidos.

3.1.15 Transações e saldos em moeda estrangeira

Não Aplicável.

0.00



GRÊMIO DE INSTRUÇÃO LIBERAL DE CAMPO DE OURIQUE

Anexo às demonstrações financeiras individuais em 31 de dezembro de 2018

3.1.16 Provisões, passivos contingentes e ativos contingentes

Provisões

São reconhecidas provisões apenas quando o Grémio tem uma obrigação presente (legal ou implícita) resultante de um acontecimento passado, é provável que para a liquidação dessa obrigação ocorra uma saída de recursos e o montante da obrigação possa ser razoavelmente estimado.

Passivos contingentes

Os passivos contingentes não são reconhecidos nas demonstrações financeiras, sendo divulgados sempre que a possibilidade de existir uma saída de recursos englobando benefícios económicos não seja remota.

Ativos contingentes


Os ativos contingentes não são reconhecidos nas demonstrações financeiras, sendo divulgados quando for provável a existência de um influxo económico futuro de recursos.

3.1.17 Rédito

O rédito é mensurado pelo justo valor da contraprestação recebida ou a receber. O rédito a reconhecer é deduzido do montante estimado de devoluções, descontos e outros abatimentos. O rédito é reconhecido líquido de impostos relacionados com a venda.

O rédito proveniente da venda de bens é reconhecido quando todas as seguintes condições são satisfeitas:

- Todos os riscos e vantagens associados à propriedade dos bens foram transferidos para o comprador;
- O Grémio não mantém qualquer controlo sobre os bens vendidos;
- O montante do rédito pode ser mensurado com fiabilidade;
- É provável que benefícios económicos futuros associados à transação fluam para o Grémio;
- Os custos incorridos ou a incorrer com a transação podem ser mensurados com fiabilidade.



GRÊMIO DE INSTRUÇÃO LIBERAL DE CAMPO DE OURIQUE

Anexo às demonstrações financeiras individuais em 31 de dezembro de 2018

O rédito proveniente da prestação de serviços é reconhecido com referência à fase de acabamento da transação/serviço à data de relato, desde que todas as seguintes condições sejam satisfeitas:

- O montante do rédito pode ser mensurado com fiabilidade;
- É provável que benefícios económicos futuros associados à transação fluam para o Grémio;
- Os custos incorridos ou a incorrer com a transação podem ser mensurados com fiabilidade;
- A fase de acabamento da transação/serviço à data de relato pode ser mensurada com fiabilidade.

O rédito proveniente de *royalties* é reconhecido segundo o regime do acréscimo de acordo com a substância dos correspondentes contratos, desde que seja provável que benefícios económicos fluam para o Grémio e o seu montante possa ser mensurado com fiabilidade.

O rédito de juros é reconhecido utilizando o método do juro efetivo, desde que seja provável que benefícios económicos fluam para o Grémio e o seu montante possa ser mensurado com fiabilidade.

O rédito proveniente de dividendos é reconhecido quando se encontra estabelecido o direito do Grémio receber o correspondente montante.

3.1.18 Encargos financeiros com empréstimos obtidos

Não Aplicável.

3.2 ALTERAÇÃO VOLUNTÁRIA DE POLÍTICAS CONTABILÍSTICAS

Não aplicável

3.3 ALTERAÇÃO EM ESTIMATIVAS CONTABILÍSTICAS

Não aplicável

3.4 CORREÇÃO DE ERROS

Não aplicável

5107



GRÊMIO DE INSTRUÇÃO LIBERAL DE CAMPO DE OURIQUE
Anexo às demonstrações financeiras individuais em 31 de dezembro de 2018

3.5 ADOÇÃO INICIAL DE NOVAS NORMAS OU DE NORMAS REVISTAS

Não aplicável


4. ATIVOS FIXOS TANGÍVEIS

Nos exercícios findos em 31 de dezembro de 2018 e em 31 de dezembro de 2017 o movimento ocorrido nos ativos fixos tangíveis e as respectivas depreciações e perdas por imparidade acumuladas, foi o seguinte:

Ativos fixos tangíveis	31-12-2018						Total
	Terrenos e recursos naturais	Edifícios e outras construções	Equipamento básico	Equipamento de transporte	Equipamento Administrativo	Outros ativos fixos tangíveis	
Quantia bruta escriturada inicial	-	2976987	453151	18009	42425	25080	3515651
Depreciações acumuladas iniciais	-	1131496	424418	18009	42481	21979	1638383
Perdas por imparidade acumuladas iniciais	-	-	-	-	-	-	-
Depreciações e perdas por imparidade acumuladas iniciais	-	1131496	424418	18009	42481	21979	1638383
Quantia líquida escriturada inicial	-	1845491	28733	-	(56)	3101	1877269
Movimentos do período	-	(89944)	(14014)	-	-	(613)	(104572)
Total das adições	-	-	-	-	-	-	-
Aquisições em 1ª mão	-	-	-	-	-	-	-
Total das diminuições	-	89944	14014	-	-	613	104572
Depreciações	-	89944	14014	-	-	613	104572
Reversões por perda de imparidade	-	-	-	-	-	-	-
Transferência de ativos fixos tangíveis em curso	-	-	-	-	-	-	-
Transferência de /para ativos não correntes detidos para venda	-	-	-	-	-	-	-
Para ativos não correntes detidos para venda	-	-	-	-	-	-	-
De ativos não correntes detidos para venda	-	-	-	-	-	-	-
Outras transferências	-	-	-	-	-	-	-
Quantia líquida escriturada final	-	1755546	14719	-	(56)	2487	1772697
Quantia bruta escriturada final	-	2976987	453151	18009	42425	25080	3515651
Depreciações acumuladas finais	-	1221440	438432	18009	42481	22593	1742954
Perdas por imparidade acumuladas finais	-	-	-	-	-	-	-
Depreciações e perdas por imparidade acumuladas finais	-	1221440	438432	18009	42481	22593	1742954
Quantia da garantia de passivos e/ou titularidade restringida	-	-	-	-	-	-	-
Dados como garantia de passivos:	-	-	-	-	-	-	-
...	-	-	-	-	-	-	-
Com titularidade restringida:	-	-	-	-	-	-	-
...	-	-	-	-	-	-	-

Ativos fixos tangíveis	31-12-2017						Total
	Terrenos e recursos naturais	Edifícios e outras construções	Equipamento básico	Equipamento de transporte	Equipamento Administrativo	Outros ativos fixos tangíveis	
Quantia bruta escriturada inicial	-	2976987	414161	18009	42425	25080	3476662
Depreciações acumuladas iniciais	-	1041038	400724	18009	42481	21366	1523618
Perdas por imparidade acumuladas iniciais	-	-	-	-	-	-	-
Depreciações e perdas por imparidade acumuladas iniciais	-	1041038	400724	18009	42481	21366	1523618
Quantia líquida e escriturada inicial	-	1935949	13437	-	(56)	3714	1953044
Movimentos do período	-	(90458)	15296	-	(613)	-	(75775)
Total das adições	-	-	38990	-	-	-	38990
Aquisições em 1ª mão	-	-	38990	-	-	-	38990
Total das diminuições	-	90458	23694	-	-	613	114765
Depreciações	-	90458	23694	-	-	613	114765
Reversões por perda de imparidade	-	-	-	-	-	-	-
Transferência de ativos fixos tangíveis em curso	-	-	-	-	-	-	-
Transferência de /para ativos não correntes detidos para venda	-	-	-	-	-	-	-
Para ativos não correntes detidos para venda	-	-	-	-	-	-	-
De ativos não correntes detidos para venda	-	-	-	-	-	-	-
Outras transferências	-	-	-	-	-	-	-
Quantia líquida e escriturada final	-	1845491	28733	-	(56)	3101	1877269
Quantia bruta escriturada final	-	2976987	453151	18009	42425	25080	3515651
Depreciações acumuladas finais	-	1131496	424418	18009	42481	21979	1638383
Perdas por imparidade acumuladas finais	-	-	-	-	-	-	-
Depreciações e perdas por imparidade acumuladas finais	-	1131496	424418	18009	42481	21979	1638383
Quantia da garantia de passivos e/ou titularidade restringida	-	-	-	-	-	-	-
Dados como garantia de passivos:	-	-	-	-	-	-	-
...	-	-	-	-	-	-	-
Com titularidade restringida:	-	-	-	-	-	-	-
...	-	-	-	-	-	-	-

Handwritten signature/initials



GRÉMIO DE INSTRUÇÃO LIBERAL DE CAMPO DE OURIQUE
Anexo às demonstrações financeiras individuais em 31 de dezembro de 2018

Os ativos tangíveis encontram-se valorizados ao custo deduzido das depreciações acumuladas e eventuais perdas por imparidade. Este custo inclui o custo estimado à data de transição para NCRF-ESNL, e os custos de aquisição para activos obtidos após essa data.

Os ganhos ou perdas na alienação dos activos são determinados pela diferença entre o valor de realização e o valor contabilístico do activo, sendo reconhecidos na demonstração dos resultados.

Os ativos fixos tangíveis são depreciados de acordo com as seguintes vidas úteis estimadas:

Vida Útil	Anos
Bens de domínio público	
Edifícios e outras construções	50 e 10
Equipamento básico	3 a 20
Equipamento de transporte	4
Equipamento administrativo	3 a 8
Outros ativos fixos tangíveis	5 a 7

As depreciações do exercício, no montante de 104 572 euros (2017: 114 765 euros), foram reconhecidas em resultados, na rubrica gastos/reversões de depreciação e amortização.

5. ATIVOS INTANGÍVEIS

Nos exercícios findos em 31 de dezembro de 2018 e 31 de dezembro de 2017, o movimento ocorrido nos activos fixos intangíveis e as respectivas depreciações e perdas por imparidade acumuladas, foi o seguinte:

Ativos intangíveis	31-12-2018	
	Outros ativos intangíveis	
	Com vida útil finita	
	Programas de computador	Total
Quantia bruta escriturada inicial	14 739	14 739
Amortizações acumuladas iniciais	14 739	14 739
Perdas por imparidade acumuladas iniciais	-	-
Amortizações e perdas por imparidade acumuladas iniciais	14 739	14 739
Quantia líquida escriturada inicial	-	-
Movimentos do período	-	-
Total das adições	-	-
Aquisições em 1ª mão	-	-
Total das diminuições	-	-
Amortizações	-	-
...	-	-
Quantia líquida escriturada final	-	-
Quantia bruta escriturada final	14 739	14 739
Amortizações acumuladas finais	14 739	14 739
Perdas por imparidade finais	-	-
Amortizações e Perdas por imparidade acumuladas finais	14 739	14 739
Vida útil estimada (em anos)	3	-
Quantia da garantia de passivos e/ou titularidade restringida	-	-

Handwritten signature



GRÉMIO DE INSTRUÇÃO LIBERAL DE CAMPO DE OURIQUE
Anexo às demonstrações financeiras individuais em 31 de dezembro de 2018

Ativos Intangíveis	31-12-2017	
	Outros ativos intangíveis	
	Com vida útil finita	
	Programas de computador	Total
Quantia bruta escriturada inicial	14 739	14 739
Amortizações acumuladas iniciais	14 739	14 739
Perdas por imparidade acumuladas iniciais	-	-
Amortizações e perdas por imparidade acumuladas iniciais	14 739	14 739
Quantia líquida escriturada inicial	-	-
Movimentos do período	-	-
Total das adições	-	-
Aquisições em 1ª mão	-	-
Trabalho para a própria entidade	-	-
Acréscimo por revalorização	-	-
Outras	-	-
Total das diminuições	-	-
Amortizações	-	-
Reversões por perda de imparidade	-	-
Transferência de intangíveis em curso	-	-
Transferência de /para ativos não correntes detidos para venda	-	-
Para ativos não correntes detidos para venda	-	-
De ativos não correntes detidos para venda	-	-
Outras transferências	-	-
...	-	-
Quantia líquida escriturada final	-	-
Quantia bruta escriturada final	14 739	14 739
Amortizações acumuladas finais	14 739	14 739
Perdas por imparidade finais	-	-
Amortizações e Perdas por imparidade acumuladas finais	14 739	14 739
Vida útil estimada (em anos)	3	-
Quantia da garantia de passivos e/ou titularidade restringida	-	-
Dados como garantia de passivos:	-	-
Com titularidade restringida:	-	-


6. CUSTO DE EMPRÉSTIMOS OBTIDOS

Não aplicável

7. INVENTÁRIOS

Regra geral, o Grémio não detém produtos para consumo no final do exercício. No período das férias de Natal o refeitório não funciona pelo que a política adoptada é de não existirem stocks no final do ano pelo que as compras ao longo do ano correspondem aos gastos registados no exercício, e assim em 31 de dezembro de 2018 os inventários apresentam um valor muito reduzido, 483 euros. Em 31 de dezembro de 2017 não existem valores registados em inventários.

Custo das mercadorias vendidas e das matérias consumidas	31-12-2018				31-12-2017			
	Mercadorias	Mat. Primas e subsidiárias	Materiais de consumo	Total	Mercadorias	Mat. Primas e subsidiárias	Materiais de consumo	Total
Inventários iniciais	-	-	-	-	-	-	-	-
Compras	-	91 831	-	91 831	-	88 262	-	88 262
Reclassificação e regularização de inventários	-	-	-	-	-	-	-	-
Transferências para propriedades de investimento	-	-	-	-	-	-	-	-
Inventários finais	-	483	-	483	-	-	-	-
Custo das mercadorias vendidas e das matérias consumidas	-	91 348	-	91 348	-	88 262	-	88 262



GRÊMIO DE INSTRUÇÃO LIBERAL DE CAMPO DE OURIQUE
Anexo às demonstrações financeiras individuais em 31 de dezembro de 2018


8. RENDIMENTOS E GASTOS

As vendas e prestações de serviços são assim decompostas:

Rébito das vendas e dos serviços prestados	31-12-2018	31-12-2017
Vendas		
Mercado Interno	-	-
Mercado Externo	-	-
Prestações de serviços		
Mercado Interno		
Creche e pré escolar	530 767	404 437
Alunos 1º, 2º e 3º ciclo	987 666	1 345 768
Refeições, livros e outros	168 973	-
Atividades complementares de ensino	74 008	-
Quotizações e jóias	-	185
Mercado Externo	-	-
	1 761 414	1 750 390
Total	1 761 414	1 750 390

Número de alunos	31-12-2018	31-12-2017
Alunos 1º, 2º e 3º ciclo	252	250
Pré-escolar	116	124
Creche	94	95
	462	469

LM



GRÊMIO DE INSTRUÇÃO LIBERAL DE CAMPO DE OURIQUE


Anexo às demonstrações financeiras individuais em 31 de dezembro de 2018

8.2- FORNECIMENTOS E SERVIÇOS EXTERNOS

Os fornecimentos e serviços externos são assim decompostos:

Fornecimentos e serviços externos	31-12-2018	31-12-2017
Subcontratos	-	-
Serviços especializados		
Trabalhos especializados	85 036	73 008
Publicidade e propaganda	-	2 411
Vigilância e segurança	6 666	2 026
Honorários	25 587	18 525
Comissões	-	1 636
Conservação e reparação	2 087	1 685
Outros	-	7
Materiais		
Ferramentas e utensílios de desgaste rápido	63 517	75 876
Livros e documentação técnica	21 847	20 485
Material de escritório	1 678	2 297
Artigos para oferta	-	886
Outros	-	-
Energia e fluidos		
Electricidade E Gás	45 414	41 905
Combustíveis	4 723	3 091
Água	19 220	18 903
Outros	-	1 564
Deslocações, estadas e transportes		
Deslocações e estadas	-	-
Transportes de pessoal	1 614	2 539
Transportes de mercadorias	-	-
Transpote alunos (visitas e praia)	32 355	36 904
Outros	6 850	7 004
Serviços diversos		
Rendas e alugueres	35 223	20 731
Comunicação	7 325	8 224
Seguros	5 553	5 030
Royalties	-	-
Contencioso e notariado	76	41
Limpeza, higiene e conforto	7 434	5 470
Outros serviços	-	-
	372 205	350 248

W100



GRÊMIO DE INSTRUÇÃO LIBERAL DE CAMPO DE OURIQUE
Anexo às demonstrações financeiras individuais em 31 de dezembro de 2018

8.3 – GASTOS COM O PESSOAL


No decurso dos exercícios findos em 31 de dezembro de 2018 e em 31 de dezembro de 2017 foram reconhecidos os seguintes montantes em resultados, na rubrica gastos com o pessoal:

Gastos com o pessoal	31-12-2018	31-12-2017
Remunerações dos órgãos sociais	-	-
Das quais: Participação nos lucros	-	-
Remunerações do pessoal Geral	1 329 700	1 311 418
Das quais: Participação nos lucros	-	-
Reformados	-	-
Pré-reformados	-	-
Indemnizações	-	6 694
Encargos sobre remunerações	290 766	282 463
Seguros de acidentes de trabalho e doenças profissionais	24 765	22 606
Gastos de ação social	40 523	15 491
Outros gastos com pessoal	10 462	9 222
Dos quais:		
Indemnizações por rescisão de contrato	-	-
Gastos com formação	-	-
Gastos com fardamento	-	-
	1 696 216	1 647 894

Os membros dos órgãos estatutários do Grémio não recebem quaisquer remunerações no âmbito do exercício das suas funções.

O número de funcionários de 2018 e 2017, é apresentado no quadro seguinte:

Número de pessoas	Estrutura	1º,2º3º cido	Infantil	Creche	Total
Ano de 2018					
Direção escolar	2				2
Docentes		26	6	7	39
Auxiliares ação educativa			6	10	16
Indiferenciados	17				17
Administrativos	6				6
Total	25	26	12	17	80
Ano de 2017					
Direção escolar	2				2
Docentes		24	7	8	39
Auxiliares ação educativa			7	10	17
Indiferenciados	14			1	15
Administrativos	6				6
Total	22	24	14	19	79



GRÊMIO DE INSTRUÇÃO LIBERAL DE CAMPO DE OURIQUE
Anexo às demonstrações financeiras individuais em 31 de dezembro de 2018

8.4 - OUTROS RENDIMENTOS

Os outros rendimentos e ganhos são assim decompostos:


Outros rendimentos e ganhos	31-12-2018	31-12-2017
Rendimentos suplementares		
Royalties	-	-
Companhias de seguros	-	-
Outras instituições	-	-
Outros	29 929	-
Descontos de pronto pagamento obtidos	-	-
Recuperação de dívidas a receber	-	-
Ganhos em inventários	-	-
Rendimentos e ganhos nos restantes ativos financeiros		
Diferenças de câmbio favoráveis	-	-
Rendimentos e ganhos em investimentos não financeiros		
Rendas e outros rendimentos de AFT	22 952	28 735
Mais valias		
Outros	-	-
Rendimentos de juros (não relacionados com financiamentos)	-	-
Excesso de estimativa para impostos	-	-
Imputação de subsídios para investimentos	-	-
Ganhos em outros instrumentos financeiros	-	-
Restituição de impostos	-	-
Outros		
Correções de exercícios anteriores	3 932	2 286
Donativos	-	-
Rendas e Alugueres	-	-
Outros Ganhos	582	51
Total	57 396	31 072

8.5 - OUTROS GASTOS

Os outros gastos e perdas são assim decompostos:

Outros gastos e perdas	31-12-2017	31-12-2016
Impostos	225	1 527
Correções relativas a períodos anteriores	674	13 102
Quotizações	1 300	1 965
Ofertas e amostras de inventários	-	-
Outros	117	978
	2 316	17 572

U127



GRÊMIO DE INSTRUÇÃO LIBERAL DE CAMPO DE OURIQUE
Anexo às demonstrações financeiras individuais em 31 de dezembro de 2018

8.6 - GASTOS / REVERSÕES DE DEPRECIÇÃO E DE AMORTIZAÇÃO

Os gastos/reversões de depreciação e de amortização são assim decompostos:


Gastos/reversões de depreciação e de amortização	31-12-2018	31-12-2017
Ativos fixos tangíveis		
Bens de domínio público		
Terrenos e recursos naturais	89 944	90 458
Edifícios e outras construções	14 014	23 694
Equipamento básico	-	-
Equipamento de transporte	-	-
Equipamento administrativo	-	-
Outros ativos fixos tangíveis	613	613
	104 572	114 765
Ativos intangíveis		
Gerados Internamente	-	-
Com vida útil indefinida	-	-
Com vida útil finita	-	-
Outros ativos fixos intangíveis	-	-
Com vida útil indefinida	-	-
Com vida útil finita	-	-
	-	-
Total	104 572	114 765

8.7 - JUROS E RENDIMENTOS SIMILARES OBTIDOS

Os juros e rendimentos similares obtidos são assim decompostos:

Juros e rendimentos similares obtidos	31-12-2018	31-12-2017
Juros obtidos		
Depósitos em instituições de crédito	4 741	8 651
Outras aplicações em meios financeiros líquidos	-	-
Outros	-	-
Dividendos obtidos		
Aplicações em meios financeiros líquidos	-	-
Associadas e entidades conjuntamente controladas	-	-
Subsidiárias	-	-
Outras entidades	-	-
Outros rendimentos similares	-	-
	4 741	8 651

U120



GRÉMIO DE INSTRUÇÃO LIBERAL DE CAMPO DE OURIQUE
Anexo às demonstrações financeiras individuais em 31 de dezembro de 2018

8.8 - JUROS E GASTOS SIMILARES SUPORTADOS

Os juros e gastos similares suportados são assim decompostos:

Juros e gastos similares suportados	31-12-2018	31-12-2017
Juros suportados		
Financiamentos bancários	53	23
Diferenças de câmbio desfavoráveis em financiamentos	-	-
Perdas de participações de capital	-	-
Perdas em instrumentos de cobertura associados a financiamentos	-	-
Outros gastos de financiamento:		
Relativos a financiamentos obtidos	-	-
Comissões e encargos similares	2 442	2 313
Imposto do selo	-	-
Outros financiamentos	-	-
	2 495	2 336

9. PROVISÕES, PASSIVOS E ACTIVOS CONTINGENTES, GARANTIAS E COMPROMISSOS

Não aplicável.

U100



GRÉMIO DE INSTRUÇÃO LIBERAL DE CAMPO DE OURIQUE
Anexo às demonstrações financeiras individuais em 31 de dezembro de 2018

10. SUBSÍDIOS, DOAÇÕES E LEGADOS À EXPLORAÇÃO

Os subsídios à exploração têm a seguinte composição em 31 de dezembro de 2018 e 2017:


Subsídios, doações e legados à exploração	31-12-2018	31-12-2017
Do Estado e outros entes públicos		
Segurança social	476 110	460 451
De outras entidades		
Donativos	7 300	8 100
Total	483 410	468 551

Subsídios, doações e legados à exploração	Valor atribuído	Valor imputado período	Valor por receber	Total	Rébito período
Subsídios					
Segurança social	476 110	476 110	-	476 110	476 110
Total	476 110	476 110	-	476 110	476 110

Subsídios, doações e legados à exploração	Valor atribuído	Valor imputado período	Valor com pedido de reembolso aprovado	Valor a solidarizar reembolso	Valor a realizar	Saldo disponível em futuros pedidos de reembolso
Subsídios						
Segurança social	476 110	476 110	476 110	-	-	-
Total	476 110	476 110	476 110	-	-	-

Do Estado e outros entes públicos: A IPSS celebrou acordos de cooperação-comparticipações para utentes, crianças em idade escolar e pré-escolar, sendo 88 da Pré-escolar, cujo valor recebido anual foi de 212 733 euros e 81 da creche, com o valor anual de 263 377 euros.

De outras entidades: Donativos de particulares concedidos à Instituição.



GRÉMIO DE INSTRUÇÃO LIBERAL DE CAMPO DE OURIQUE
Anexo às demonstrações financeiras individuais em 31 de dezembro de 2018

11. INSTRUMENTOS FINANCEIROS

11.1 - CLIENTES

Em 31 de dezembro de 2018 e em 31 de dezembro de 2017 a rubrica clientes decompõe-se da seguinte forma:

Clientes	31-12-2018			31-12-2017		
	Valor bruto	Imparidade acumulada	Valor líquido	Valor bruto	Imparidade acumulada	Valor líquido
Clientes, conta corrente						
Gerais (Alunos)	6 531	-	6 531	14 522	-	14 522
Ministério da educação	69 655	-	69 655	117 378	-	117 378
Associados Quotização	-	-	-	-	-	-
Empresas subsidiárias	-	-	-	-	-	-
Empresas associadas	-	-	-	-	-	-
Empreendimentos conjuntos	-	-	-	-	-	-
Outras partes relacionadas	-	-	-	-	-	-
Utentes	-	-	-	-	-	-
Adiantamentos de Clientes / Quotiza	-	-	-	-	-	-
Clientes Cobrança Duvidosa	28 142	28 142	-	30 447	30 447	-
	104 329	28 142	76 187	162 346	30 447	131 900

Imparidade

No exercício findo em 31 de dezembro de 2018, foram revertidas perdas por imparidade no montante de 2 304 euros (2017 reversão de 12 030 euros).

Imparidade de dívidas a receber (perdas/reversões)	31-12-2018		31-12-2017	
	Perdas por imparidade em contas a receber	Reversão de perdas por imparidade em contas a receber	Perdas por imparidade em contas a receber	Reversão de perdas por imparidade em contas a receber
Clientes	-	2 304	-	12 030
Fundadores/ beneméritos/ patrocinadores/ doadores/ associados/ membros	-	-	-	-
Outras contas a receber	-	-	-	-
Outros ativos financeiros	-	-	-	-
	-	2 304	-	12 030

0100



GRÉMIO DE INSTRUÇÃO LIBERAL DE CAMPO DE OURIQUE
Anexo às demonstrações financeiras individuais em 31 de dezembro de 2018

11.2 - ESTADO E OUTROS ENTES PÚBLICOS

Em 31 de dezembro de 2018 e em 31 de dezembro de 2017 a rubrica estado e outros entes públicos decompõe-se da seguinte forma:

Estado e outros entes públicos	31-12-2018	31-12-2017
Passivo		
Imposto sobre o rendimento das pessoas colectivas	-	-
Retenção de imposto sobre o rendimento	32 368	30 877
Imposto sobre o valor acrescentado	-	-
Contribuições para a Segurança Social	62 053	59 751
Tributos das autarquias locais	-	-
	94 421	90 628

11.3 – OUTROS ATIVOS CORRENTES

Em 31 de Dezembro de 2018 e em 31 de dezembro de 2017 a rubrica outras contas a receber decompõe-se da seguinte forma:

Outros ativos correntes	31-12-2018			31-12-2017		
	Valor bruto	Imparidade acumulada	Valor líquido	Valor bruto	Imparidade acumulada	Valor líquido
BPI Títulos Obrigações	141 314	-	141 314	20 049	-	20 049
Pessoal	-	-	-	-	-	-
Fornecedores	-	-	-	2 069	-	2 069
Devedores por acréscimos de rendimentos	189	-	189	-	-	-
Credores por acréscimos de gastos	-	-	-	-	-	-
Adiantamentos por conta de vendas	-	-	-	-	-	-
Outras contas a receber	-	-	-	-	-	-
Caução EDP	2 981	-	2 981	2 981	-	2 981
Outros	69	-	69	495	-	495
	144 553	-	144 553	25 594	-	25 594

11.4 - IMPARIDADE DE ATIVOS

Imparidade de dívidas a receber (perdas/reversões)	31-12-2018		31-12-2017	
	Perdas por imparidade em contas a receber	Reversão de perdas por imparidade em contas a receber	Perdas por imparidade em contas a receber	Reversão de perdas por imparidade em contas a receber
Clientes	-	2 304	-	12 030
Fundadores/ beneméritos/ patrocinadores/ doadores/ associados/ membros	-	-	-	-
Outras contas a receber	-	-	-	-
Outros ativos financeiros	-	-	-	-
	-	2 304	-	12 030

UM



GRÉMIO DE INSTRUÇÃO LIBERAL DE CAMPO DE OURIQUE
Anexo às demonstrações financeiras individuais em 31 de dezembro de 2018

11.5 – FORNECEDORES

Em 31 de dezembro de 2018 e em 31 de dezembro de 2017 a rubrica de fornecedores decompõe-se da seguinte forma:

Fornecedores	31-12-2018	31-12-2017
Fornecedores c/c Gerais	12 474	12 773
	12 474	12 773

11.6 – OUTROS PASSIVOS FINANCEIROS

Em 31 de dezembro de 2018 e em 31 de dezembro de 2017 a rubrica outras contas a pagar decompõe-se da seguinte forma:


Outros Passivos Financeiros	31-12-2018	31-12-2017
Pessoal	-	-
Fornecedores de investimentos	-	-
Financiamentos obtidos - participantes de capital	-	-
Financiamentos obtidos - subsidiárias, associadas e empreendimentos conjuntos	-	-
Credores por acréscimos de gastos		
Férias e subsídio de férias	234 821	264 200
Outros	1 252	-
Adiantamentos por conta de vendas	-	-
Outros	6 335	2 049
	242 409	266 249

12. BENEFÍCIOS DOS EMPREGADOS

O nº médio de empregados durante o ano foi de 80 empregados (2017: 79).

Número de pessoas	Estrutura	1º, 2º e 3º ciclo	Infantil	Creche	Total
Ano de 2018					
Direção escolar	2				2
Docentes		26	6	7	39
Auxiliares ação educativa			6	10	16
Indiferenciados	17				17
Administrativos	6				6
Total	25	26	12	17	80
Ano de 2017					
Direção escolar	2				2
Docentes		24	7	8	39
Auxiliares ação educativa			7	10	17
Indiferenciados	14			1	15
Administrativos	6				6
Total	22	24	14	19	79

0177



GRÉMIO DE INSTRUÇÃO LIBERAL DE CAMPO DE OURIQUE
Anexo às demonstrações financeiras individuais em 31 de dezembro de 2018

Em termos de órgãos de gestão, no final do ano o Grémio tinha a seguinte composição:

Órgão de administração, de direção ou supervisão	Nº de pessoas
Direção	7
Mesa da Assembleia geral	4
Conselho fiscal	3

Gastos com o pessoal	31-12-2018	31-12-2017
Remunerações dos órgãos sociais	-	-
Das quais: Participação nos lucros	-	-
Remunerações do pessoal Geral	1 329 700	1 311 418
Das quais: Participação nos lucros	-	-
Reformados	-	-
Pré-reformados	-	-
Indemnizações	-	6 694
Encargos sobre remunerações	290 766	282 463
Seguros de acidentes de trabalho e doenças profissionais	24 765	22 606
Gastos de ação social	40 523	15 491
Outros gastos com pessoal	10 462	9 222
Dos quais:		
Indemnizações por rescisão de contrato	-	-
Gastos com formação	-	-
Gastos com fardamento	-	-
	1 696 216	1 647 894

Não existem compromissos em matérias de pensões.


Não existe qualquer remuneração por parte dos Órgãos de Gestão.

Não existem nem adiantamentos nem créditos concedidos aos membros dos órgãos de gestão do Grémio.

13. ACONTECIMENTOS APÓS A DATA DO BALANÇO

As demonstrações financeiras foram emitidas em 28 de fevereiro de 2019.

Após a data de balanço não ocorreram acontecimentos que dessem lugar a ajustamentos.



GRÉMIO DE INSTRUÇÃO LIBERAL DE CAMPO DE OURIQUE
Anexo às demonstrações financeiras individuais em 31 de dezembro de 2018

14. AGRICULTURA

Não aplicável

15. DIVULGAÇÕES EXIGIDAS POR OUTROS DIPLOMAS LEGAIS

A direcção informa que o Grémio não apresenta dívidas ao Estado em situação de mora, nos termos do Decreto-Lei 534/80, de 7 de Novembro.

Dando cumprimento ao estipulado no Decreto nº 411/91, de 17 de Outubro, a direcção informa que, a situação do Grémio perante a Segurança Social se encontra regularizada, dentro dos prazos legalmente estipulados, não havendo situações em mora.

16. OUTRAS DIVULGAÇÕES


16.1 - INVESTIMENTOS FINANCEIROS - OUTROS MÉTODOS

Não aplicável.

16.2 - IMPOSTOS SOBRE O RENDIMENTO

De acordo com o despacho conjunto dos senhores ministros das finanças e da educação, datado 14 de junho de 1999 e publicado a folha 9075, III série do Diário da República nº 98 de 27 de abril de 2000, foi reconhecida ao Grémio, com identificação de pessoa colectiva 500 920 605, a isenção de IRC, com aplicação a rendimentos comerciais e industriais directamente derivados das actividades no âmbito dos fins estatutários, rendimentos de capital, prediais e de ganhos de mais valias.

Impostos sobre o rendimento (DR)	31-12-2018	31-12-2017
Resultado contabilístico do período (antes de impostos)	35 261	64 872
Imposto corrente	-	-
Imposto corrente referente à actividade do exercício	-	-
Efeito de alterações de políticas contabilísticas e de correções de erros registados em Ajustamentos a impostos correntes de períodos anteriores	-	-
Imposto sobre o rendimento do período	-	-
Tributações autónomas	-	-
Taxa efetiva de imposto sobre o rendimento	0%	0%



GRÉMIO DE INSTRUÇÃO LIBERAL DE CAMPO DE OURIQUE
Anexo às demonstrações financeiras individuais em 31 de dezembro de 2018

Explicação do relacionamento entre gasto (rendimento) de impostos e lucro contabilístico	31-12-2018	31-12-2017
Resultado antes de impostos	35 261	64 872
Taxa nominal de imposto até 15 000 euros	0,00%	0,00%
Taxa nominal de imposto superior a 15 000 euros	21,50%	21,50%
Ajustamentos à colecta - derrama estadual (caso o lucro tributável seja superior a 2 milhões de euros)		
Imposto esperado	7 581	13 948
Diferenças permanentes:		
Benefícios fiscais	-7 581	-13 948
Mais valias contabilísticas		
Mais valias fiscais		
Equivalência patrimonial		
Provisões não consideradas para cálculo de impostos diferidos		
Perdas e reversões por imparidade		
Outras situações, líquidas		
Diferenças temporárias:		
Mais valias contabilísticas		
Provisões não consideradas para cálculo de impostos diferidos		
Perdas e reversões por imparidade		
Depreciações não aceites como custo fiscal		
Desreconhecimento de inventários		
Outras situações, líquidas		
Ajustamentos à colecta - tributação autónoma	0	0
Ajustamentos de conversão		
Outros efeitos líquidos	0	0
Taxa efetiva de imposto	0,00%	0,00%
Imposto corrente	0	0
Imposto diferido gerado no exercício	0	0


Em 2018, todas as atividades do Grémio foram isentas de IRC, verificando-se que os seus rendimentos e ou ganhos derivam directamente das actividades dos seus fins estatutários estendo enquadrados no despacho conjunto referido anteriormente.

16.3 – DIFERIMENTOS

Em 31 de dezembro de 2018 e em 31 de dezembro de 2017 a rubrica diferimentos decompõe-se da seguinte forma:

Diferimentos	31-12-2018	31-12-2017
Diferimentos - Ativo		
Seguros	1 805	3 978
Viatura	6 750	13 500
Outros	1 355	1 315
	280	-
	10 190	18 793
Diferimentos - Passivo		
Mensalidades	211 910	222 844
Rendas	1 686	1 686
	213 596	224 530

Handwritten signature or initials in blue ink.



GRÊMIO DE INSTRUÇÃO LIBERAL DE CAMPO DE OURIQUE
Anexo às demonstrações financeiras individuais em 31 de dezembro de 2018

16.4 - FUNDOS PATRIMONIAIS

A variação nos Fundos patrimoniais de 2018 estará assim discriminada:

Variações nos Fundos Patrimoniais	Saldo inicial	Variação positiva	Variação negativa	Saldo Final
Fundos	-	-	-	-
Reservas	351 068	-	-	351 068
Resultados Transitados	2 676 940	64 872	-	2 741 812
Subsídios	-	-	-	-
Resultado Líquido do Período				
* Distribuição do resultado de 2017	64 872	-	64 872	-
* Resultado de 2018	35 261	-	-	35 261
	3 092 880	64 872	64 872	3 128 141

16.5 - EXCEDENTES TÉCNICOS

Não aplicável.

16.6 - EXCEDENTES DE REVALORIZAÇÃO

Não aplicável.


16.7 - LOCAÇÕES

Não aplicável.

16.8 - DIVULGAÇÃO DE PARTES RELACIONADAS

Não aplicável.

U177



GRÊMIO DE INSTRUÇÃO LIBERAL DE CAMPO DE OURIQUE

Anexo às demonstrações financeiras individuais em 31 de dezembro de 2018

16.9- DESDOBRAMENTO DE CONTAS DE DEMONSTRAÇÃO DE RESULTADOS E BALANÇO


DESDOBRAMENTO DE CONTAS DE BALANÇO E DEMONSTRAÇÃO DE RESULTADOS

Informação por atividades econômicas	atividades econômicas			
	31-12-2018		31-12-2017	
	atividade CAE- Rev 3: 85201	Total	atividade CAE- Rev 3: 85201	Total
Vendas	-	-	-	-
Mercadorias	-	-	-	-
Produtos acabados e intermediários, subprodutos, desperdícios, resíduos e refugos	-	-	-	-
Ativos biológicos	-	-	-	-
Prestação de serviços	1 761 414	1 761 414	1 750 390	1 750 390
Compras	91 831	91 831	88 262	88 262
Fornecimentos e serviços externos	372 205	372 205	350 248	350 248
Custo das mercadorias vendidas e das matérias consumidas	91 831	91 831	88 262	88 262
Mercadorias	-	-	-	-
Matérias primas, subsidiárias e de consumo	91 831	91 831	88 262	88 262
Ativos biológicos	-	-	-	-
Variação nos inventários da produção	-	-	-	-
Número médio de pessoas ao serviço	80	80	79	79
Gastos com pessoal	1 696 216	1 696 216	1 647 894	1 647 894
Remunerações	1 329 700	1 329 700	1 311 418	1 311 418
Outros (inclui pensões)	366 516	366 516	336 476	336 476
Ativos fixos tangíveis:				
Quantia escriturada líquida final	1 772 697	1 772 697	1 845 491	1 845 491
Total de aquisições	-	-	38 990	38 990
Das quais: em Edifícios e outras construções	-	-	-	-
Adições no período de ativos em curso	-	-	-	-
Bens do património histórico e cultural:				
Quantia escriturada líquida final	-	-	-	-
Total de aquisições	-	-	-	-
Das quais: em Edifícios e outras construções	-	-	-	-
Adições no período de ativos em curso	-	-	-	-

Informação por mercados geográficos	Mercados geográficos							
	31-12-2018			31-12-2017				
	Interno	Comunitário	Extra-comunitário	Total	Interno	Comunitário	Extra-comunitário	Total
Vendas	-	-	-	-	-	-	-	-
Prestações de serviços	1 761 414	-	-	1 761 414	1 750 390	-	-	1 750 390
Compras	91 831	-	-	91 831	88 262	-	-	88 262
Fornecimentos e serviços externos	372 205	-	-	372 205	350 248	-	-	350 248
Aquisições de ativos fixos tangíveis	-	-	-	-	38 990	-	-	38 990
Aquisições de bens do património histórico e cultural	-	-	-	-	-	-	-	-
Aquisições de propriedades de investimento	-	-	-	-	-	-	-	-
Aquisições de ativos intangíveis	-	-	-	-	-	-	-	-
Rendimentos suplementares	29 929	-	-	29 929	-	-	-	-
Serviços sociais	-	-	-	-	-	-	-	-
Aluguer de equipamento	-	-	-	-	-	-	-	-
Estudos, projetos e assistência tecnológica	-	-	-	-	-	-	-	-
Royalties	-	-	-	-	-	-	-	-
Outros	29 929	-	-	29 929	-	-	-	-
Por memória: vendas e prestações de serviço (valores não descontados)	1 761 414	-	-	1 761 414	1 750 390	-	-	1 750 390
Por memória: compras e fornecimentos e serviços externos (valores não descontados)	464 036	-	-	464 036	438 510	-	-	438 510

VERA DANILAO PERES
1001 12 2018

2018



GRÉMIO DE INSTRUÇÃO LIBERAL DE CAMPO DE OURIQUE
Anexo às demonstrações financeiras individuais em 31 de dezembro de 2018

16.10 FLUXOS DE CAIXA E MEIOS FINANCEIROS LÍQUIDOS

Nas contas de meios financeiros líquidos estão registados os movimentos financeiros em disponibilidades, e incorporam para além das contas caixa, 7 contas de depósitos à ordem com saldo à data de 31/12/2018.

Não existem saldos de caixa e seus equivalentes não disponíveis para uso.

No final do exercício, os saldos das contas de Meios Financeiros Líquidos têm, a seguinte composição:

Caixa e depósitos bancários	31-12-2018	31-12-2017
Caixa	8 610	2 714
Depósitos à ordem	1 044 149	930 478
Outros depósitos bancários	634 172	700 437
	1 686 931	1 633 629

Caixa e seus equivalentes - outra informação	31-12-2018	31-12-2017
Recebimentos provenientes de:		
Indemnizações de seguros não vida	-	-
Subsídios, doações e legados à exploração	476 110	460 451
Donativos	7 300	8 100
Caixa e seus equivalentes não disponíveis para uso	-	-

Lisboa, 28 de fevereiro de 2019

O Contabilista certificado
VERA DAMIAO PIRES
TOC N.º 29805

A Direção
[Handwritten signature]
[Handwritten signature]



GRÉMIO DE INSTRUÇÃO LIBERAL DE CAMPO DE OURIQUE - NIF 500 920 605
BALANÇO (INDIVIDUAL) EM 31 DE DEZEMBRO DE 2018


Unidade Monetária: Euro

RUBRICAS	NOTAS	DATAS	
		31-dez-18	31-dez-17
ATIVO			
ATIVO NÃO CORRENTE			
Ativos fixos tangíveis	4	1 772 696,86	1 877 268,55
Bens do património histórico e cultural		-	-
Ativos intangíveis	5	-	-
Investimentos financeiros	16.1	-	-
Fundadores/beneméritos/patroc./doadores/assoc./membros		-	-
Outros créditos e ativos não correntes		-	-
TOTAL DO ATIVO NÃO CORRENTE		1 772 696,86	1 877 268,55
ATIVO CORRENTE			
Inventários	7	482,72	-
Créditos a receber	11.1	76 186,66	131 899,50
Estado e outros entes públicos	11.2	-	-
Fundadores/beneméritos/patroc./doadores/assoc./membros		-	-
Diferimentos	16.3	10 189,77	18 793,31
Outros ativos correntes	11.3	144 552,87	25 593,99
Caixa e depósitos bancários	16.10	1 686 931,19	1 633 629,12
TOTAL DO ATIVO CORRENTE		1 918 343,21	1 809 915,92
TOTAL DO ATIVO		3 691 040,07	3 687 184,47
FUNDOS PATRIMONIAIS E PASSIVO			
FUNDOS PATRIMONIAIS			
Fundos	16.4	-	-
Excedentes técnicos	16.5	-	-
Reservas	16.4	351 068,04	351 068,04
Resultados transitados	16.4	2 741 812,24	2 676 939,91
Excedentes de revalorização	16.6	-	-
Ajustamentos^/ Outras variações nos fundos patrimoniais	16.4	-	-
		3 092 880,28	3 028 007,95
Resultado líquido do período	16.4	35 261,07	64 872,33
TOTAL DOS FUNDOS PATRIMONIAIS		3 128 141,35	3 092 880,28
PASSIVO			
PASSIVO NÃO CORRENTE			
Provisões		-	-
Provisões Especificas		-	-
Financiamentos obtidos		-	-
Outras dívidas a pagar		-	-
TOTAL DO PASSIVO NÃO CORRENTE		-	-
PASSIVO CORRENTE			
Fornecedores	11.5	12 473,61	12 772,60
Estado e outros entes públicos	11.2	94 420,74	90 628,11
Fundadores/beneméritos/patroc./doadores/assoc./membros		-	125,00
Financiamentos obtidos	6	-	-
Diferimentos	16.3	213 595,80	224 529,93
Outros passivos correntes	11.6	242 408,57	266 248,55
TOTAL DO PASSIVO CORRENTE		562 898,72	594 304,19
TOTAL DO PASSIVO		562 898,72	594 304,19
TOTAL DOS FUNDOS PATRIMONIAIS E DO PASSIVO		3 691 040,07	3 687 184,47

VERA DAMIÃO PIRES
TOC N.º 29805

Conselho Fiscal

A Direção



GRÉMIO DE INSTRUÇÃO LIBERAL DE CAMPO DE OURIQUE - NIF 500 920 605
DEMONSTRAÇÃO (INDIVIDUAL) DOS RESULTADOS POR NATUREZAS
PERÍODO FINDO EM 31 DE DEZEMBRO DE 2018

Unidade Monetária: Euro

RENDIMENTOS E GASTOS	NOTAS	PERÍODOS	
		31-dez-18	31-dez-17
Vendas e serviços prestados	8.1	1 761 413,93	1 750 390,06
Subsídios, doações e legados à exploração	10	483 409,84	468 550,80
Variação nos inventários da produção		-	-
Trabalhos para a própria entidade		-	-
Custo das mercadorias vendidas e das matérias consumidas	7	(91 348,24)	(88 262,19)
Fornecimentos e serviços externos	8.2	(372 205,29)	(350 248,27)
Gastos com o pessoal	8.3	(1 696 216,34)	(1 647 894,20)
Ajustamentos de inventários (perdas/reversões)		-	-
Imparidade de dívidas a receber (perdas/reversões)	11.1 e 11.4	2 304,49	12 030,12
Provisões (aumentos/reduções)		-	-
Provisões específicas (aumentos/reduções)		-	-
Outras Imparidades (perdas/reversões)		-	-
Aumentos/reduções de justo valor		-	-
Outros rendimentos	8.4	57 395,88	31 071,56
Outros gastos	8.5	(7 167,29)	(2 315,84)
Resultado antes de depreciações, gastos de financiamento e impostos		137 586,98	173 322,04
Gastos/reversões de depreciação e de amortização	4 e 8.6	(104 571,69)	(114 764,93)
Resultado operacional (antes de gastos de financiamento e impostos)		33 015,29	58 557,11
Juros e rendimentos similares obtidos	9	4 740,79	8 650,92
Juros e gastos similares suportados	6 e 8.8	(2 495,01)	(2 335,70)
Resultado antes de impostos		35 261,07	64 872,33
Imposto sobre o rendimento do período	16.2	-	-
Resultado líquido do período		35 261,07	64 872,33

Contabilista Certificado

VERA DAMIÃO PIRES
TOC N.º 29805

Conselho Fiscal

A Direção



GRÊMIO DE INSTRUÇÃO LIBERAL DE CAMPO DE OURIQUE - Nº 500.930.605
DEMONSTRAÇÃO (INDIVIDUAL) DAS ALTERAÇÕES NOS FUNDOS PATRIMONIAIS NO PERÍODO 31 de dezembro de 2018 e 2017

DESCRIÇÃO	NOTAS	FUNDOS PATRIMONIAIS ATRIBUÍDOS AOS INSTITUIDORES DA ENTIDADE MÃE										Total	Interesses minoritários	Total dos Fundos Patrimoniais			
		Fundos	Excedentes técnicos	Reservas estatutárias	Outras reservas	Resultados transferidos	Ajustamentos em ativos financeiros	Excedentes de revalorização	Outras variações nos fundos patrimoniais	Resultado líquido do período	Outras variações nos fundos patrimoniais						
1. Posição no início do período 01 Jan 2017					351.068,04	2.847.412,00							329.527,91		3.028.007,95		3.028.007,95
Alterações no Período:																	
Primeira adoção de novo referencial contábilístico																	
Alterações de políticas contábilísticas																	
Diferenças de conversão de demonstrações financeiras																	
Excedentes de revalorização																	
Ajustamentos por impostos diferidos																	
Reconhecimento subsídios à exploração																	
Outras alterações reconhecidas nos fundos patrimoniais																	
2. Resultado líquido do período																	
3. Resultado Integral																	
4. = 2 + 3																	
Operações com instituidores no Período																	
Fundos																	
Subsídios, doações e legados																	
Distribuições	16.4								329.527,91								
Outras operações																	
5. Posição no fim do período 31 Dez 2017					351.068,04	2.876.939,91							329.527,91		3.092.880,28		3.092.880,28
6. = 1 + 2 + 3 + 4 + 5																	

DESCRIÇÃO	NOTAS	FUNDOS PATRIMONIAIS ATRIBUÍDOS AOS INSTITUIDORES DA ENTIDADE MÃE										Total	Interesses minoritários	Total dos Fundos Patrimoniais			
		Fundos	Excedentes técnicos	Reservas legais	Outras reservas	Resultados transferidos	Ajustamentos em ativos financeiros	Excedentes de revalorização	Outras variações nos fundos patrimoniais	Resultado líquido do período	Outras variações nos fundos patrimoniais						
6. Posição no início do período 01 Jan 2018					351.068,04	2.678.939,91							64.872,33		3.092.880,28		3.092.880,28
Alterações no Período:																	
Primeira adoção de novo referencial contábilístico																	
Alterações de políticas contábilísticas																	
Diferenças de conversão de demonstrações financeiras																	
Realização do excedente de revalorização																	
Excedentes de revalorização																	
Ajustamentos por impostos diferidos																	
Outras alterações reconhecidas nos fundos patrimoniais																	
7. Resultado líquido do período																	
8. Resultado Extensivo																	
9. = 7 + 8																	
Operações com instituidores no Período																	
Fundos																	
Subsídios, doações e legados																	
Distribuições	16.4								64.872,33								
Outras operações																	
10. Posição no fim do período 31 Dez 2018					351.068,04	2.743.812,24							64.872,33		3.128.141,35		3.128.141,35
6. + 7. + 8. + 9. + 10.																	

VERA DAMIÃO PIRES
KOCAN Nº 29805

Conselho fiscal

Handwritten signature and initials



GRÉMIO DE INSTRUÇÃO LIBERAL DE CAMPO DE OURIQUE - NIF 500 920 605
DEMONSTRAÇÃO INDIVIDUAL DE FLUXOS DE CAIXA
PERÍODO FINDO EM 31 DE DEZEMBRO DE 2018


Unidade Monetária: Euro

RUBRICAS	NOTAS	PERÍODOS	
		31-dez-18	31-dez-17
Fluxos de caixa das atividades operacionais - método direto			
Recebimentos de clientes e utentes		2 291 906,97	2 245 191,98
Pagamento de subsídios		-	-
Pagamento de apoios		-	-
Pagamento de bolsas		-	-
Pagamentos a fornecedores		(463 852,52)	(443 991,80)
Pagamentos ao pessoal		(1 724 342,95)	(1 615 256,98)
Caixa gerada pelas operações		103 711,50	185 943,20
Pagamento/recebimento do imposto sobre o rendimento		-	-
Outros recebimentos/pagamentos		(52 655,21)	34 496,14
Fluxos das Atividades Operacionais (1)		51 056,29	220 439,34
Fluxos de caixa das atividades de investimento			
Pagamentos respeitantes a:			
Ativos fixos tangíveis		-	(38 989,78)
Ativos intangíveis		-	-
Investimentos financeiros		-	-
Outros ativos		-	-
		-	(38 989,78)
Recebimentos provenientes de:			
Ativos fixos tangíveis		-	-
Ativos intangíveis		-	-
Investimentos financeiros		-	-
Outros activos		-	-
Subsídios ao investimento		-	-
Juros e rendimentos similares		4 740,79	8 650,92
Dividendos		-	-
		4 740,79	8 650,92
Fluxos das atividades de investimento (2)		4 740,79	(30 338,86)
Fluxos de caixa das atividades de financiamento			
Recebimentos provenientes de:			
Financiamentos obtidos		-	-
Realizações de fundos		-	-
Cobertura de prejuízos		-	-
Doações		-	-
Outras operações de financiamento		-	-
		-	-
Pagamentos respeitantes a:			
Financiamentos obtidos		-	-
Juros e gastos similares		(2 495,01)	(2 335,70)
Dividendos		-	-
Reduções de fundos		-	-
Outras operações de financiamento		-	-
		(2 495,01)	(2 335,70)
Fluxos das Atividades de Financiamento (3)		(2 495,01)	(2 335,70)
Variação de caixa e seus equivalentes (4= 1 + 2 + 3)		53 302,07	187 764,78
Efeito das diferenças de câmbio		-	-
Caixa e seus equivalentes no início do período		1 633 629,12	1 445 864,34
Caixa e seus equivalentes no fim do período	16.10	1 686 931,19	1 633 629,12

VERA DAMIÃO PIRES
Contabilista certificado
TOC N.º 29805

VERA DAMIÃO PIRES

Conselho fiscal



GRÊMIO DE INSTRUÇÃO LIBERAL DE CAMPO DE OURIQUE

QUADRO DE VALÊNCIAS A 31/12/2018

Conta	DESCRIÇÃO	Sede	ciclos 1º, 2º, 3º	Pré-escolar	creche	SOMA
61	Custo merc. Vend. Mat. consumidas	47.812,79	22.005,20	21.530,75	91.348,24	
62	Forn. Serv. Externos	15.957,69	194.316,60	72.483,40	372.205,29	
63	Gastos com Pessoal	10.590,04	918.449,93	396.822,61	1.696.216,34	
64	Gastos Depreciação e Amortizações	62.743,02	26.142,92	15.685,75	104.571,69	
68	Outros Gastos e Perdas	3.070,72	4.096,57		7.167,29	
69	Gastos e Perdas de Financiamento	2.495,01			2.495,01	
	Total de custos e perdas	32.113,46	1.227.418,41	534.418,33	480.053,66	2.274.003,86
72	Prestação de Serviços					
75	Subsídios, doações e legados à expl.	7.300,00	1.230.646,85	332.054,02	198.713,06	1.761.413,93
76	Reversões de ajustamentos		2.304,49	212.732,88	263.376,96	483.409,84
78	Outros rendimentos e ganhos	19.153,12	38.242,76		2.304,49	57.395,88
79	Juros, dividendos e outros rend. Simil.	4.740,79			4.740,79	4.740,79
	Total de Proveitos e Ganhos	31.193,91	1.271.194,10	544.786,90	462.090,02	2.309.264,93
	Resultado líquido	-919,55	48.775,69	10.368,57	-17.963,64	35.261,07

CONTA BASTA GERENCIADO
VERA DAMIANO FERREIRO
TOC N.º 29805

CONSELHO FISCAL

DIREÇÃO

[Handwritten signatures and initials]

Grémio de Instrução Liberal de Campo de Ourique



Instituição de Beneficência por Despacho Ministerial de 10 de Setembro de 1941
Instituição de Utilidade Pública
IPSS - Instituição Particular de Solidariedade Social
Fundada em 10 de Junho de 1910
DEPARTAMENTO ESCOLAR

Handwritten signatures and initials in the top right corner.

RELATÓRIO DE GESTÃO EXERCÍCIO DE 2018

Caros Associados:

No cumprimento das disposições estatutárias, vimos submeter à vossa apreciação o **Relatório de Gestão, o Balanço e Contas do Grémio de Instrução Liberal de Campo de Ourique**, referentes ao exercício do ano dois mil e dezoito.

A Direção para melhor servir os desígnios da instituição tem pautado a sua atividade por critérios de rigor e verdade, compromisso assumido quando da sua candidatura.

1 – Coletividade.

O meio associativo continua praticamente inativo em termos ocupacionais nas instalações da sede. Porém, continua a receber novos associados, condição bastante para inscrição de novos alunos no departamento escolar; tal facto advém da fraca participação dos sócios no meio associativo, estando em marcha um projeto de conversão do espaço.

2 - Departamento Escolar.

Este departamento cultiva a área vital de toda a vida da instituição onde a acuidade para o seu funcionamento motiva-nos para uma certa performance no sentido de o aproximar de forma mais garantida da vida real.

A escola é o motor de toda uma comunidade que assimila e gere todos os capitais culturais, procurando interagi-los de forma a assegurar o êxito vivencial, para que de forma mais consistida levar o conhecimento de forma igual a todos os alunos.

Referenciando-se nas pedagogias mais atuantes e modernas, recorrendo aos meios e fórmulas que justifiquem uma prática construtiva como meio de veicular o ensino de forma mais atrativa e direta.

Desde a intervenção investigativa à prática laboratorial, passando pelos conceitos e meios informáticos e outros, tudo temos apostado numa modernização continuada para o fim proposto.

PR06-03/v03



Grémio de Instrução Liberal de Campo de Ourique



Instituição de Beneficência por Despacho Ministerial de 10 de Setembro de 1941
Instituição de Utilidade Pública
IPSS - Instituição Particular de Solidariedade Social
Fundada em 10 de Junho de 1910
DEPARTAMENTO ESCOLAR

Handwritten signatures and initials in the top right corner.

Criamos e desenvolvemos unidades complementares da atividade escolar, crendo ter atingido o topo do seu desenvolvimento perante as condições existentes.

Semana da Ciência

Continuamos a desenvolver este evento com uma grande dimensão bienal, mantendo anualmente certa qualidade no trabalho que se desenvolve com os alunos, almejando sempre melhores aprendizagens e partilha.

Este departamento constituiu-se por: berçário/creche, jardim infantil, 1º, 2º e 3º ciclos do ensino básico.

Espaços e instalações

Na Rua Saraiva de Carvalho, temos a creche constituída por 2 salas de berços, 6 salas de 1 e 2 anos, na ordem das 100 crianças.

Este espaço vai ser requalificado, com a criação de mais 2 salas e um refeitório com obras previstas no decurso de 2019.

No Largo Dr. António Viana, temos 7 salas de pré-escolar, 2 salas do 1º ano, 2 salas de 2º ano, 2 salas do 3º ano, 2 salas de 4º ano, 2 salas de 5º ano, 2 salas de 6º ano, 1 sala de 7º ano, 1 sala de 8º ano e 1 sala de 9º ano para um universo rondando os 468 alunos.

Estas unidades estão totalmente licenciadas, possuindo os alvarás de exploração.

As unidades dispõem de aquecimento em todos os espaços que constituem a área escolar, garantindo melhores condições à sua funcionalidade e bem-estar dos alunos.

Dispomos de amplos espaços complementares; ginásio, sala de alunos, bar, refeitório, 2 laboratórios e auditório com uma capacidade de 60 lugares.

Somos uma escola moderna, enfrentando com firmeza o futuro, que dia após dia, nos exige maior rigor.

A nossa forma atuante tem-nos assegurado um lugar privilegiado onde acreditados por toda a comunidade, somos uma escola de sucesso.



Grémio de Instrução Liberal de Campo de Ourique



Instituição de Beneficência por Despacho Ministerial de 10 de Setembro de 1941
Instituição de Utilidade Pública
IPSS - Instituição Particular de Solidariedade Social
Fundada em 10 de Junho de 1910
DEPARTAMENTO ESCOLAR

Handwritten signatures and initials in the top right corner.

No caminho da modernização da nossa unidade escolar está e continua a sofrer profundas alterações em termos de currículo fundindo algumas disciplinas e integrando outras de forma a garantir maior motivação e sucesso nas aprendizagens.

Vamos iniciar a Robótica a nível dos vários ciclos de ensino, contribuindo para as aprendizagens de forma mais lúdica.

Continuamos na flexibilização curricular, ajustando os conteúdos programáticos às realidades sociais, gerando mais autonomia para a forma de ensinar e aprender.

O nosso corpo docente é credível e estável dotado de experiência bastante para o desempenho da função; assegura estágios pedagógicos e profissionais a duas instituições, com quem temos parcerias para o efeito.

Congratulamo-nos de termos voltado à origem da nossa função que é **Instruir e Formar**, abdicando de forma clara daquilo que para “alguns” era a base essencial da instituição, mantendo o espaço lúdico na sua própria dimensionalidade.

Cientes do papel que nos cabe no contexto da socialização, temos procurado desenvolver, conforme matriz da fundação da instituição, a intervenção no coletivo.

Para que o maior sucesso possa partilhar nesta função, continuámos a desenvolver a disciplina de Direitos Humanos e Cidadania, onde os nossos jovens aprendem e partilham os seus valores para uma sociedade mais ativa, justa e perfeita.

Criamos o projeto “ Saber Mais”, projeto transversal a todas as áreas disciplinares e faixas etárias.

Manteve-se em funcionamento a “ Rádio Grémio” já com certa autonomia de programação, mas toda ela centrada na vida escolar, problemas e aspetos dos alunos.

É numa componente formativa que gera autonomia e desenvolvimento aos seus participantes.



Grémio de Instrução Liberal de Campo de Ourique



Instituição de Beneficência por Despacho Ministerial de 10 de Setembro de 1941
Instituição de Utilidade Pública
IPSS - Instituição Particular de Solidariedade Social
Fundada em 10 de Junho de 1910

DEPARTAMENTO ESCOLAR

Na dinamização destes projetos a instituição tem-se feito representar pelo seu Diretor em intervenções em vários congressos e seminários, afirmando a credibilidade dos projetos que estão em marcha e que marcam a diferença de fazer ensino de qualidade.

A instituição consolida assim, o caminho da formação/educação e de imediato se reinicia num outro ciclo no campo social, culminando a breve tempo na matriz base do projeto que deu origem a esta profunda transformação ou seja o encontro de gerações, procurando que a aprendizagem se faça de forma segura, gradual e experimentada onde a velhice não aconteça de forma tão precoce.

Os passos estão a ser dados de forma segura e testados.

Criámos e reforçámos os laços de cooperação com outras instituições de atividades diversificadas, como a é o caso da Escola Segura da P.S.P.

Departamento de Matemática da Universidade de Coimbra para o projeto “ O Canguru”, Ministério da Cultura, para o **Plano Nacional da Leitura**, continuámos um rigoroso serviço de controlo de acesso e gestão escolar.

Da informatização de todos os meios ao serviço da escola, continuámos a ligação em rede até ao pré-escolar, dispendo esses alunos também de informática.

Este departamento continua a desenvolver a sua atividade de uma forma regular e normal dentro das regras que lhe estão estabelecidas, procurando que a atividade escolar atinja os objetivos propostos, onde se continua a trabalhar na procura do melhor aproveitamento.

Várias visitas de estudo se fizeram ao longo deste ano letivo e outras se irão fazer.

Participaram nas várias atividades do desporto escolar como:

- Dança
- Futsal
- Voleibol
- Ténis de mesa
- Outras

Fizemos o acampamento com os alunos do 2º ao 9º ano de escolaridade.

PR06-03/v03



Grémio de Instrução Liberal de Campo de Ourique



Instituição de Beneficência por Despacho Ministerial de 10 de Setembro de 1941
Instituição de Utilidade Pública
IPSS - Instituição Particular de Solidariedade Social
Fundada em 10 de Junho de 1910
DEPARTAMENTO ESCOLAR

[Handwritten signatures and initials]

Criámos o jornal da escola, onde todos têm acesso a uma informação partilhada.

Temos em funcionamento uma biblioteca, em sala própria e estamos ligados à Internet.

Continuamos com ações de formação com todo o pessoal.

3 – Situação Económica e Financeira

O Balanço, Demonstração de Resultados e demais elementos contabilísticos refletem a solidez da situação económica e financeira da Instituição.

Face à realidade financeira e ao passivo resistente é de realçar a boa saúde da instituição .

Mantemo-nos estruturalmente equilibrados e preparados para dar resposta aos compromissos e responsabilidades, designadamente quanto às despesas e encargos com o pessoal e enfrentar os tempos sempre difíceis do sector da educação, que obrigam a investimentos e atualizações constantes e fundamentais.

A atividade da Instituição apresenta-se consolidada e continua a ser objeto de forte procura.

4 - Resultados

Resultado Líquido do Exercício..... **35.261,07€**

5 - Proposta de Aplicação de Resultados

Que o resultado líquido apurado no exercício seja transferido para a conta de resultados transitados, reforçando a sua estrutura de capitais próprios e criando as condições necessárias ao surgimento e lançamento de novos investimentos de substituição e inovação sempre necessários e indispensáveis na educação.

6- Ao Conselho Fiscal desejamos apresentar o nosso reconhecimento pela competente e criteriosa ação fiscalizadora e ao Gabinete de Contabilidade a nossa satisfação pelo



Grémio de Instrução Liberal de Campo de Ourique



Instituição de Beneficência por Despacho Ministerial de 10 de Setembro de 1941
Instituição de Utilidade Pública
IPSS - Instituição Particular de Solidariedade Social
Fundada em 10 de Junho de 1910
DEPARTAMENTO ESCOLAR

profissionalismo evidenciado no processamento da contabilidade e pela forma cuidada com que o balanço e restantes peças se apresentam.

Nota Final: Queremos agradecer a toda a equipa escolar, professores e restantes colaboradores, toda a entrega e dedicação, força motora para o desenvolvimento e engrandecimento do nosso património cultural.

A todas as entidades que com a sua intervenção colaboraram com esta instituição o nosso obrigado.

Por último,

Pedimos um minuto de silêncio por todos aqueles que nos deixaram ao longo deste mandato.

Lisboa, 28 de fevereiro de 2019

A Direção

Fernando Augusto Soares
Vicente Augusto Soares
Silvestre Soares
Ju. José Soares

PR06-03/v03



Grémio de Instrução Liberal de Campo de Ourique



Instituição de Beneficência por Despacho Ministerial de 10 de Setembro de 1941
Instituição de Utilidade Pública
IPSS - Instituição Particular de Solidariedade Social
Fundada em 10 de Junho de 1910
DEPARTAMENTO ESCOLAR

RELATÓRIO E PARECER DO CONSELHO FISCAL

Caros Associados,

No cumprimento do quadro legal vigente e das normas estatutárias, submetemos à vossa apreciação, o Relatório e Parecer do Conselho Fiscal do Grémio de Instrução Liberal de Campo de Ourique.

No desempenho das nossas funções, passamos a referir em síntese o âmbito da nossa atuação no decurso do exercício findo em 31 de Dezembro de 2018.

1. Acompanhámos e participámos, com a regularidade e frequência necessária, na atividade desenvolvida pelo Grémio e, é com natural satisfação que verificamos que a escola continua a manter os índices de ocupação e procura dos últimos anos.
2. A Direção e os serviços facultaram-nos todos os esclarecimentos e apoios julgados indispensáveis ao exercício e cumprimento das nossas funções.
3. No decurso do ano em apreço analisámos regularmente as verificações dos registos contabilísticos e dos documentos que lhes servem de suporte, aferindo a aplicação dos procedimentos contabilísticos e certificámos as conciliações de terceiros nomeadamente das instituições de crédito, bem como confirmámos as aplicações existentes nas diversas instituições de crédito dos meios financeiros disponíveis.
4. Os nossos exames foram efetuados de acordo com as Normas Técnicas de Auditoria e de Revisão, através de testes e verificações dos registos e documentos de contabilidade que considerámos necessários nas circunstâncias.



Grémio de Instrução Liberal de Campo de Ourique



Instituição de Beneficência por Despacho Ministerial de 10 de Setembro de 1941
Instituição de Utilidade Pública
IPSS - Instituição Particular de Solidariedade Social
Fundada em 10 de Junho de 1910

DEPARTAMENTO ESCOLAR

5. Aferimos e confirmámos que os critérios valorimétricos utilizados respeitam as disposições legais em vigor.

6. Procedemos à conferência dos valores patrimoniais da Instituição e através do método de amostragem constatámos que foram seguidos os procedimentos contabilísticos geralmente aceites. O Balanço apresenta uma situação em que se continua a verificar o reforço da situação líquida, perspetivando-se para o crescimento da sua atividade, a solvência das responsabilidades existentes e inerentes, para os investimentos necessários e imprescindíveis à melhoria e evolução qualitativa do ensino praticado.

7. O relatório da Direção está elaborado em conformidade com as disposições estatutárias e legais e põe em evidência os aspetos mais relevantes da sua atuação.

8. Baseados no Relatório da Direção, Balanço, Contas de Resultados, demais elementos que nos foram presentes, nas informações obtidas, e, nas verificações a que procedemos, é nosso entendimento que as demonstrações financeiras à data de 31 de Dezembro de 2018, refletem a imagem real e apropriada da situação económica e financeira do Grémio de Instrução Liberal de Campo de Ourique.

9. Face ao exposto e dado que não tomámos conhecimento nem constatámos quaisquer infrações à Lei e aos Estatutos, nem qualquer ocorrência até à presente data que ponha em causa ou altere as demonstrações financeiras a 31 de dezembro de 2018, somos de Parecer:

- a) - Que seja aprovado o Relatório, Balanço e Contas referente ao exercício de 2018.
- b) - Que seja aprovada a proposta da Direção de aplicação de resultados.



Grémio de Instrução Liberal de Campo de Ourique




Instituição de Beneficência por Despacho Ministerial de 10 de Setembro de 1941
Instituição de Utilidade Pública
IPSS - Instituição Particular de Solidariedade Social
Fundada em 10 de Junho de 1910
DEPARTAMENTO ESCOLAR

10. Manifestamos com apreço e agrado que a Instituição apresenta uma situação económica e financeira sólida, viável e representa uma função social importante com garantias de futuro na área em que se insere.

11. Por último propõe-se um voto de louvor à Direção pelo esforço, dedicação e competência que tem demonstrado na condução da vida da instituição.

Lisboa, 26 de março de 2019

O Conselho Fiscal


M^a Fernanda Pinto

